

**ПрАТ «Ветропак Гостомельський Склозавод»**

Фінансова звітність  
станом на 31 грудня 2019 року  
та за рік, що завершився на зазначену дату

## Зміст

Звіт незалежних аудиторів	2
Баланс (Звіт про фінансовий стан)	8
Звіт про фінансові результати (Звіт про сукупний дохід)	10
Звіт про рух грошових коштів (за прямим методом)	12
Звіт про власний капітал	14
Примітки до фінансової звітності	16



Ключові питання аудиту, що включають найбільш значущі ризики суттєвих викривлень, у тому числі оцінений ризик суттєвих викривлень унаслідок шахрайства

Ключові питання аудиту – це питання, які, на наше професійне судження, були найбільш значущими під час нашого аудиту фінансової звітності за поточний період. Ці питання розглядалися у контексті нашого аудиту фінансової звітності в цілому та враховувались при формуванні думки щодо неї, при цьому ми не висловлюємо окремої думки щодо цих питань.

#### Визнання доходу від реалізації продукції (товарів, робіт, послуг)

Див. Примітку 5 (i) та 14 до фінансової звітності

Ключове питання аудиту	Як це питання вирішувалось під час аудиту
<p>Згідно з Міжнародними стандартами аудиту існує припущення про невід’ємний ризик шахрайства, пов’язаний з визнанням доходу від реалізації продукції (товарів, робіт, послуг).</p> <p>Цей ризик стосовно Компанії концентрується здебільшого на прийнятності визнання чистого доходу від реалізації продукції (товарів, робіт, послуг) у відповідних періодах, беручи до уваги обсяг чистого доходу від реалізації продукції (товарів, робіт, послуг), визнаний близько до завершення року, та судження щодо того, чи виконувались критерії визнання доходу та в якому саме періоді.</p>	<p>Наші аудиторські процедури щодо визнання чистого доходу від реалізації продукції (товарів, робіт, послуг) включали наступне:</p> <ul style="list-style-type: none"> <li>— Оцінка структури та застосування ключових процедур внутрішнього контролю щодо визнання доходу (виручки).</li> <li>— Аналіз політики визнання доходу від реалізації продукції (виручки) Компанії, щоб визначити, чи вона належним чином враховує вимоги облікових політик Компанії.</li> <li>— Перевірка договорів купівлі-продажу на основі вибірки, щоб зрозуміти умови поставки та оцінити, чи було визнано дохід (виручку) керівництвом відповідно до облікової політики Компанії.</li> <li>— Порівняння, на основі вибірки, операцій з реалізації продукції, що відбулись протягом року, з відповідними первинними документами.</li> <li>— Отримання на вибірковій основі підтверджень від покупців Компанії щодо залишків станом на 31 грудня 2019 р., а для неотриманих підтверджень – виконання альтернативних процедур шляхом порівняння деталей операцій з відповідними первинними документами.</li> <li>— Порівняння, на основі вибірки, окремих операцій з реалізації продукції, що були визнані близько до кінця року, з відповідними первинними документами, щоб визначити, чи був визнаний</li> </ul>

	<p>дохід (виручка) у належному періоді.</p> <p>— Тестування бухгалтерських проведення, з увагою на тих, що були зроблені близько до кінця періоду. Ми звірили ці проведення до відповідної первинної документації та переконались у дотриманні критеріїв визнання доходу (виручки).</p>
<p><b>Інші питання, що стосуються порівняльної інформації</b></p>	

Фінансова звітність Компанії станом на і за рік, що закінчився 31 грудня 2018 року, за винятком рекласифікації, описаної у Примітці 26 (с) до фінансової звітності, була перевірена іншим аудитором, який 24 квітня 2019 року висловив немодифіковану думку щодо цієї фінансової звітності.

В рамках нашого аудиту фінансової звітності станом на і за рік, що закінчився 31 грудня 2019 року, ми здійснили аудит рекласифікації, описаної в Примітці 26 (с), яка застосовувалася для рекласифікації порівняльної інформації, представленої станом на 31 грудня 2018 року. Нас не залучали до проведення аудиту, огляду чи застосування будь-яких процедур до фінансової звітності станом на рік, що закінчився 31 грудня 2018 року, за винятком рекласифікації, описаної у Примітці 26 (с) до фінансової звітності. Відповідно, ми не висловлюємо думки чи будь-якої іншої форми впевненості стосовно відповідних фінансових звітів у цілому. Однак, на нашу думку, рекласифікація, описана в Примітці 26 (с), є доречною і належним чином відображена.

**Інша інформація**

Управлінський персонал несе відповідальність за іншу інформацію. Інша інформація складається із Звіту про управління та Річної інформації емітента цінних паперів, але не є фінансовою звітністю та нашим звітом аудиторів щодо неї.

Наша думка щодо фінансової звітності не поширюється на іншу інформацію та ми не робимо висновок з будь-яким рівнем впевненості щодо цієї іншої інформації.

У зв'язку з нашим аудитом фінансової звітності нашою відповідальністю є ознайомитися з іншою інформацією та при цьому розглянути, чи існує суттєва невідповідність між іншою інформацією і фінансовою звітністю або нашими знаннями, отриманими під час аудиту, або чи ця інша інформація виглядає такою, що містить суттєве викривлення.

Якщо на основі проведеної нами роботи ми доходимо висновку, що існує суттєве викривлення цієї іншої інформації, ми зобов'язані повідомити про цей факт. Ми не виявили таких фактів, які потрібно було б включити до звіту.

**Відповідальність управлінського персоналу та тих, кого наділено найвищими повноваженнями, за фінансову звітність**

Управлінський персонал несе відповідальність за складання і достовірне подання фінансової звітності відповідно до МСФЗ та вимог законодавства України щодо фінансового звітування та за таку систему внутрішнього контролю, яку управлінський

персонал визначає потрібною для того, щоб забезпечити складання фінансової звітності, що не містить суттєвих викривлень внаслідок шахрайства або помилки.

При складанні фінансової звітності управлінський персонал несе відповідальність за оцінку здатності Компанії продовжувати свою діяльність на безперервній основі, розкриваючи, де це застосовно, питання, що стосуються безперервності діяльності, та використовуючи припущення про безперервність діяльності як основи для бухгалтерського обліку, крім випадків, якщо управлінський персонал або планує ліквідувати Компанію чи припинити діяльність, або не має інших реальних альтернатив цьому.

Ті, кого наділено найвищими повноваженнями, несуть відповідальність за нагляд за процесом фінансового звітування Компанії.

#### Відповідальність аудиторів за аудит фінансової звітності

Нашими цілями є отримання обґрунтованої впевненості, що фінансова звітність у цілому не містить суттєвого викривлення внаслідок шахрайства або помилки, та випуск звіту аудиторів, що містить нашу думку. Обґрунтована впевненість є високим рівнем впевненості, проте не гарантує, що аудит, проведений відповідно до МСА, завжди виявить суттєве викривлення, коли воно існує. Викривлення можуть бути результатом шахрайства або помилки; вони вважаються суттєвими, якщо окремо або в сукупності, як обґрунтовано очікується, вони можуть впливати на економічні рішення користувачів, що приймаються на основі цієї фінансової звітності.

Виконуючи аудит відповідно до вимог МСА, ми використовуємо професійне судження та професійний скептицизм протягом усього завдання з аудиту.

Крім того, ми:

- ідентифікуємо та оцінюємо ризики суттєвого викривлення фінансової звітності внаслідок шахрайства чи помилки, розробляємо й виконуємо аудиторські процедури у відповідь на ці ризики, а також отримуємо аудиторські докази, що є достатніми та прийнятними для використання їх як основи для нашої думки. Ризик невиявлення суттєвого викривлення внаслідок шахрайства є вищим, ніж для викривлення внаслідок помилки, оскільки шахрайство може включати змову, підробку, навмисні пропуски, неправильні твердження або нехтування заходами внутрішнього контролю;
- отримуємо розуміння заходів внутрішнього контролю, що стосуються аудиту, для розробки аудиторських процедур, які б відповідали обставинам, а не для висловлення думки щодо ефективності системи внутрішнього контролю Компанії;
- оцінюємо прийнятність застосованих облікових політик та обґрунтованість облікових оцінок і відповідних розкриттів інформації, зроблених управлінським персоналом;
- доходимо висновку щодо прийнятності використання управлінським персоналом припущення про безперервність діяльності як основи для бухгалтерського обліку та на основі отриманих аудиторських доказів робимо висновок, чи існує суттєва невизначеність щодо подій або умов, що може поставити під значний сумнів здатність Компанії продовжувати свою діяльність на безперервній основі. Якщо ми доходимо висновку щодо існування такої суттєвої невизначеності, ми повинні привернути увагу в нашому звіті аудиторів до відповідних розкриттів інформації у

фінансовій звітності або, якщо такі розкриття інформації є неналежними, модифікувати свою думку. Наші висновки ґрунтуються на аудиторських доказах, отриманих до дати нашого звіту аудиторів. Втім, майбутні події або умови можуть примусити Компанію припинити свою діяльність на безперервній основі;

- оцінюємо загальне подання, структуру та зміст фінансової звітності включно з розкриттями інформації, а також те, чи показує фінансова звітність операції та події, що покладені в основу її складання, так, щоб досягти достовірного подання.

Ми повідомляємо тим, кого наділено найвищими повноваженнями, разом з іншими питаннями інформацію про запланований обсяг та час проведення аудиту та суттєві аудиторські результати, включаючи будь-які суттєві недоліки заходів внутрішнього контролю, виявлені нами під час аудиту.

Ми також надаємо тим, кого наділено найвищими повноваженнями, твердження, що ми виконали відповідні етичні вимоги щодо незалежності, та повідомляємо їм про всі стосунки й інші питання, які могли б обґрунтовано вважатись такими, що впливають на нашу незалежність, а також, де це застосовно, щодо відповідних застережних заходів.

З переліку всіх питань, інформація щодо яких надавалась тим, кого наділено найвищими повноваженнями, ми визначили ті, що були найбільш значущими під час аудиту фінансової звітності поточного періоду, тобто ті, які є ключовими питаннями аудиту. Ми описуємо ці питання в нашому звіті аудиторів, крім випадків, якщо законодавчим чи регуляторним актом заборонено публічне розкриття такого питання, або коли за край виняткових обставин ми визначаємо, що таке питання не слід висвітлювати в нашому звіті, оскільки негативні наслідки такого висвітлення можуть очікувано переважити його корисність для інтересів громадськості.

### **Звіт щодо вимог інших законодавчих і нормативних актів**

Згідно з вимогами статті 14(4) Закону України «Про аудит фінансової звітності та аудиторську діяльність» ми надаємо наступну інформацію в нашому Звіті незалежних аудиторів, що вимагається додатково до вимог МСА.

#### **Призначення аудитора та тривалість виконання аудиторського завдання**

Ми були призначені аудиторами фінансової звітності Компанії станом на 31 грудня 2019 р. та за рік, що закінчився зазначеною датою, Наглядовою Радою 27 червня 2019 року. Загальна тривалість виконання нами аудиторських завдань без перерв складає один рік, починаючи з року, що закінчився 31 грудня 2019 р.

#### **Надання неаудиторських послуг**

Ми стверджуємо, що ми не надавали неаудиторські послуги, які заборонені положеннями Статті 6(4) Закону України "Про аудит фінансової звітності та аудиторську діяльність".

Також, за період, якого стосується обов'язковий аудит, що ми виконуємо, ми не надавали Компанії інших послуг, крім послуг з обов'язкового аудиту, інформація про які не розкрита у Звіті про управління або у фінансовій звітності Компанії.



## Додатковий звіт для Наглядової ради

Ми підтверджуємо, що цей звіт аудиторів узгоджений з додатковим звітом для Наглядової ради Компанії.

Партнером завдання з аудиту, результатом якого є цей звіт незалежних аудиторів, є:



Куцак Роман Романович

Номер реєстрації у Реєстрі аудиторів та суб'єктів аудиторської діяльності № 101462

Заступник директора,

ПрАТ «КПМГ Аудит»

3 квітня 2020



Підприємство	Пр.АТ "Ветропак Гостомельський Склозавод"	Дата (рік, місяць, число)	2019.12.31
Територія	Київської обл.	за ЄАРГОУ	00333888
Організаційно-правова форма господарювання	Акціонерне товариство	за КОАТУУ	3210945900
Вид економічної діяльності	Виробництво порожистого скла	за КОПФГ	230
Середня кількість працівників	645	за КВЕД	23.13
Адреса, телефон	смт. Гостомель, м. Ірпінь, п.л. Рекунова, 2 04597313		
Одиниця виміру:	у тисячах гривень без десятичного знака		
Складено (зробити позначку "v" у відповідній клітинці):			
за положеннями (стандартами) бухгалтерського обліку			
за міжнародними стандартами фінансової звітності			v

## Баланс (Звіт про фінансовий стан)

на 31 грудня 2019 р.

Форма №1

(у тисячах гривень)

Код за ДКУД

1801001

АКТИВ	Примітки	Код рядка	На початок звітного періоду	На кінець звітного періоду
1	2	3	4	6
<b>I. Необоротні активи</b>				
Нематеріальні активи:	6	1000	447	-
первісна вартість		1001	6,354	6,365
накопичена амортизація		1002	5,907	6,365
Незавершені капітальні інвестиції	6	1005	9,862	13,397
Основні засоби:	6	1010	821,813	1,310,885
первісна вартість		1011	1,310,275	1,938,159
Знос		1012	488,462	627,274
Довгострокові фінансові інвестиції:				
які обліковуються за методом участі в капіталі інших підприємств		1030	-	-
інші фінансові інвестиції		1035	3	3
Довгострокова дебіторська заборгованість		1040	-	-
Відстрочені податкові активи	23	1045	3,309	-
<b>Усього за розділом I</b>		<b>1095</b>	<b>835,434</b>	<b>1,324,285</b>
<b>II. Оборотні активи</b>				
Запаси	7	1100	443,241	626,854
Виробничі запаси		1101	251,019	389,306
Незавершене виробництво		1102	6,619	14,120
Готова продукція		1103	185,603	223,428
Поточні біологічні активи		1110	-	-
Дебіторська заборгованість за продукцією, товари, роботи, послуги	8	1125	464,561	272,460
Дебіторська заборгованість за розрахунками:				
за віданнями авансами	9	1130	6,819	6,955
з бюджетом		1135	-	24,266
у тому числі з податку на прибуток		1136	-	-
Дебіторська заборгованість за розрахунками з внутрішніх розрахунків	8, 24	1145	12,437	10,354
Інша поточна дебіторська заборгованість	8	1155	163	715
Поточні фінансові інвестиції		1160	-	-
Гроші та їх еквіваленти	10	1165	323,915	120,973
Рахунки в банках		1167	323,915	120,973
Витрати майбутніх періодів		1170	-	432
Інші оборотні активи		1190	2,114	-
<b>Усього за розділом II</b>		<b>1195</b>	<b>1,253,250</b>	<b>1,063,009</b>
<b>III. Необоротні активи, утримувані для продажу, і групи вибуття</b>		<b>1200</b>	-	-
<b>Баланс</b>		<b>1300</b>	<b>2,088,684</b>	<b>2,387,294</b>

Баланси (Звіти про фінансовий стан) слід читати разом з примітками, викладеними на сторінках 16-52, які є складовою частиною цієї фінансової звітності.

(у тисячах гривень)

ПАСИВ	Примітки	Код рядка	На початок звітної періоду	На кінець звітної періоду
1	2	3	4	5
<b>I. Власний капітал</b>				
Зареєстрований (пайовий) капітал	22	1400	55,500	55,500
Капітал в дооцінках		1405	(7,080)	(10,272)
Додатковий капітал		1410	-	-
Резервний капітал		1415	20,427	36,829
Нерозподілений прибуток (непокритий збиток)		1420	567,851	1,061,032
Неоплачений капітал		1425	-	-
Видучений капітал		1430	-	-
<b>Усього за розділом I</b>		<b>1495</b>	<b>636,698</b>	<b>1,143,089</b>
<b>II. Довгострокові зобов'язання і забезпечення</b>				
Відстрочені податкові зобов'язання	23	1500	-	2,889
Пенсійні зобов'язання	21	1505	12,220	14,365
Довгострокові кредити банків		1510	-	-
Інші довгострокові зобов'язання	11	1515	491,569	463,390
Довгострокові забезпечення	21	1520	7,520	9,585
Довгострокові забезпечення витрат персоналу		1521	7,520	9,585
Цільове фінансування		1525	-	-
<b>Усього за розділом II</b>		<b>1595</b>	<b>511,309</b>	<b>490,229</b>
<b>III. Поточні зобов'язання і забезпечення</b>				
Короткострокові кредити банків		1600	-	-
Поточна кредиторська заборгованість за:				
довгостроковими зобов'язаннями	11	1610	656,702	411,829
товари, роботи, послуги		1615	180,906	254,785
розрахунками з бюджетом		1620	38,494	12,430
у тому числі з податку на прибуток		1621	23,332	9,263
розрахунками зі страхування		1625	1,158	1,420
розрахунками з оплати праці		1630	4,543	6,180
Поточна кредиторська заборгованість за одержаними авансами	13	1635	12,669	12,317
Поточна кредиторська заборгованість за розрахунками з учасниками		1640	65	-
Поточна кредиторська заборгованість із внутрішніх розрахунків	24	1645	22,697	16,158
Поточні забезпечення	12	1660	22,767	36,336
Доходи майбутніх періодів		1665	-	-
Інші поточні зобов'язання		1690	676	2,521
<b>Усього за розділом III</b>		<b>1695</b>	<b>940,677</b>	<b>753,976</b>
<b>IV. Зобов'язання, пов'язані з необоротними активами, і групами вибуття</b>				
Баланс		1900	2,088,684	2,387,294

Керівник  
Фінансовий директор



Прінко Павел Анатолій

Букреева Наталія Петрівна

Баланси (Звіти про фінансовий стан) слід читати разом з примітками, викладеними на сторінках 16-52, які є складовою частиною цієї фінансової звітності.

Підприємство

Пр.АТ «Ветропак Гостомельський Склазовод»

Дата (рік, місяць, число)

за ЄАРГЮУ

Код

2019.12.31

00333888

## Звіти про фінансові результати (Звіти про сукупний дохід)

за 2019 р.

Форма №2

(у тисячах гривень)

Код за АКУА

1801003

## I. ФІНАНСОВІ РЕЗУЛЬТАТИ

Стаття	Примітки	Код рядка	За звітний період	За аналогічний період попереднього року
1	2	3	4	5
<b>I. Фінансовий результат</b>				
Чистий дохід від реалізації продукції (товарів, робіт, послуг)	14	2000	2,390,056	2,200,236
Собівартість реалізованої продукції (товарів, робіт, послуг)	15	2050	( 1,533,836 )	( 1,596,141 )
<b>Валовий:</b>				
<b>Прибуток</b>		2090	856,220	604,095
<b>Збиток</b>		2095	-	-
Інші операційні доходи	16	2120	156,118	80,232
Адміністративні витрати	17	2130	( 101,075 )	( 93,883 )
Витрати на збут	18	2150	( 81,362 )	( 67,614 )
Інші операційні витрати	19	2180	( 62,865 )	( 48,045 )
<b>Фінансовий результат від операційної діяльності:</b>				
<b>прибуток</b>		2190	767,036	474,785
<b>збиток</b>		2195	-	-
Інші фінансові доходи		2220	9,657	5,549
Інші доходи		2240	-	-
Фінансові витрати	20	2250	( 71,705 )	( 78,383 )
Інші витрати		2270	-	-
<b>Фінансовий результат до оподаткування:</b>				
<b>Прибуток</b>		2290	704,988	401,951
<b>Збиток</b>		2295	-	-
Витрати з податку на прибуток	23	2300	( 130,390 )	( 73,920 )
Прибуток (збиток) від первинної діяльності після оподаткування		2305	-	-
<b>Чистий фінансовий результат:</b>				
<b>Прибуток</b>		2350	574,598	328,031
<b>Збиток</b>		2355	-	-

Звіти про фінансові результати (Звіти про сукупний дохід) слід читати разом з примітками, викладеними на сторінках 16-52, які є складовою частиною цієї фінансової звітності.

(у тисячах гривень)

**II. СУКУПНИЙ ДОХІД**

Стаття	Примітки	Код рядка	За звітний період	За аналогічний період попереднього року
1	2	3	4	5
Дооцінка (уцінка) необоротних активів		2400	-	-
Дооцінка (уцінка) фінансових інструментів		2405	-	-
Накопичені курсові різниці		2410	-	-
Частка іншого сукупного доходу асоційованих та спільних підприємств		2415	-	-
Інший сукупний дохід		2445	( 3,893 )	( 2,690 )
<b>Інший сукупний дохід до оподаткування</b>		<b>2450</b>	<b>( 3,893 )</b>	<b>( 2,690 )</b>
Податок на прибуток, пов'язаний з іншим сукупним доходом		2455	( 701 )	( 484 )
<b>Інший сукупний дохід після оподаткування</b>		<b>2460</b>	<b>( 3,192 )</b>	<b>( 2,206 )</b>
<b>Сукупний дохід(збиток) (сума рядків 2350, 2355 та 2460)</b>		<b>2465</b>	<b>571,406</b>	<b>325,825</b>

**III. ЕЛЕМЕНТИ ОПЕРАЦІЙНИХ ВИТРАТ**

Стаття	Примітки	Код рядка	2019	2018
1	2	3	4	5
Матеріальні затрати		2500	1,137,503	1,228,477
Витрати на оплату праці		2505	218,417	162,932
Відрахування на соціальні заходи		2510	43,363	33,561
Амортизація		2515	175,933	123,658
Інші операційні витрати		2520	281,275	278,296
<b>Разом</b>		<b>2550</b>	<b>1,856,491</b>	<b>1,826,924</b>

**IV. РОЗРАХУНОК ПОКАЗНИКІВ ПРИБУТКОВОСТІ АКЦІЙ**

Стаття	Примітки	Код рядка	2019	2018
1	2	3	4	5
Середньорічна кількість простих акцій		2600	158,571,700	158,571,700
Скоригована середньорічна кількість простих акцій		2605	158,571,700	158,571,700
Чистий прибуток (збиток) на одну просту акцію		2610	<b>3.62358</b>	2.06866
Скоригований чистий прибуток (збиток) на одну просту акцію		2615	<b>3.62358</b>	2.06866
Дивіденди на одну просту акцію		2620	-	-

Керівник

Фінансовий директор



*(Handwritten signature of Pavel Prinko)*

Прінко Павел Анатолій

Букреева Наталія Петрівна

Звіти про фінансові результати (Звіти про сукупний дохід) слід читати разом з примітками, викладеними на сторінках 16-52, які є складовою частиною цієї фінансової звітності.

Підприємство

ПрАТ "Ветропак  
Гостомельський Склозавод"

Дата (рік, місяць, число)

за ЄАРПОУ

Кодп

2020.01.01

00333888

Звіти про рух грошових коштів (за прямим методом)

за 2019 р.

Форма №3

Код за ДКУД

1801004

(у тисячах гривень)

Стаття	Примітки	Код рядка	За звітний період	За аналогічний період попереднього року
1	2	3	4	5
<b>I. Рух коштів у результаті операційної діяльності</b>				
Находження від:				
Реалізації продукції (товарів, робіт, послуг)		3000	2,892,484	2,467,231
Повернення податків і зборів		3005	45,845	10,050
у тому числі податку на додану вартість		3006	45,845	10,050
Цільового фінансування		3010	2,581	2,472
Находження від отримання субсидій, дотацій		3011	2,581	2,472
Находження авансів від покупців і замовників		3015	104,827	67,521
Находження від повернення авансів		3020	-	-
Находження від відсотків за залишками коштів на поточних рахунках		3025	9,660	5,549
Находження від боржників неустойки (штрафів, пені)		3035	-	-
Находження від операційної оренди		3040	2,128	1,363
Інші находження		3095	-	78
Витрати на оплату:				
Товарів (робіт, послуг)		3100	(1,471,306)	(1,653,268)
Праці		3105	(165,648)	(125,317)
Відрахувань на соціальні заходи		3110	(42,094)	(32,405)
Зобов'язань по податках і зборах:				
витрати на оплату зобов'язань з податку на прибуток		3116	(135,803)	(21,470)
витрати на оплату зобов'язань з податку на додану вартість		3117	(74,218)	(72,134)
витрати на оплату зобов'язань з інших податків і зборів		3118	(59,222)	(44,601)
Витрати на оплату авансів		3135	(386,960)	(217,215)
Витрати на оплату з повернення авансів		3140	-	-
Витрати на оплату цільових внесків		3145	-	-
Витрати на оплату зобов'язань за страховими контрактами		3150	-	-
Інші витрати		3190	(351)	-
<b>Чистий рух грошових коштів від операційної діяльності</b>		<b>3195</b>	<b>721,923</b>	<b>387,854</b>
<b>II. Рух грошових коштів у результаті інвестиційної діяльності</b>				
Находження від реалізації:				
фінансових інвестицій		3200	-	-
необоротних активів		3205	6,495	3,633
Находження від отримання:				
відсотків		3215	-	-
дивідендів		3220	-	-
Находження від деривативів		3225	-	-
Інші находження		3250	-	-
Витрати на придбання:				
фінансових інвестицій		3255	-	-
необоротних активів		3260	(652,094)	(208,791)
Витрати за деривативами		3270	-	-
Витрати на надання позик		3275	-	-
Інші платежі		3290	-	-
<b>Чистий рух грошових коштів від інвестиційної діяльності</b>		<b>3295</b>	<b>(645,599)</b>	<b>(205,158)</b>

Звіти про рух грошових коштів (за прямим методом) слід читати разом з примітками, викладеними на сторінках 16-52, які є складовою частиною цієї фінансової звітності.

(у тисячах гривень)

Стаття	Примітки	Код рядка	За звітний період	За аналогічний період попереднього року
1	2	3	4	5
<b>III. Рух грошових коштів у результаті фінансової діяльності</b>				
Находження від:				
власного капіталу		3300	-	-
отримання позик		3305	174,352	1,000
Інші надходження		3340	-	-
Витрачання на:				
вкуп власних акцій		3345	-	-
погашення позик		3350	(253,577)	(73,416)
сплату дивідендів		3355	(61,813)	(13,427)
Витрати на оплату відсотків		3360	(63,145)	(70,509)
Витрати на оплату заборгованості за фінансовою орендою		3365	-	-
Інші платежі		3390	(289)	(344)
<b>Чистий рух коштів від фінансової діяльності</b>		<b>3395</b>	<b>(204,472)</b>	<b>(156,696)</b>
<b>Чистий рух грошових коштів за звітний період</b>		<b>3400</b>	<b>(128,148)</b>	<b>26,000</b>
Залишок коштів на початок року		3405	323,915	304,717
Вплив зміни валютних курсів на залишок коштів		3410	(74,794)	(6,802)
<b>Залишок коштів на кінець року</b>		<b>3415</b>	<b>120,973</b>	<b>323,915</b>

Керівник

Фінансовий директор



*(Handwritten signature of Pavel Anatonii Prinko)*

Прінко Павел Анатолій

Букреева Наталія Петрівна

Звіти про рух грошових коштів (за прямим методом) слід читати разом з примітками, викладеними на сторінках 16-52, які є складовою частиною цієї фінансової звітності.

ПРАТ «Ветропак Гостомельський складовод»

Станом на 31 грудня 2019 року та за рік, що завершився на зазначену дату

Звіт про власний капітал

Код	2020.01.01
Код	00333888

Дата (рік, місяць, число)  
за ЄДРІСОУ

Надприємство **ПРАТ "Ветропак Гостомельський Складовод"**

Звіт про власний капітал  
за 2019 р.  
Форма №4

(у тисячах гривень)

Стаття	Код рядка	Зареєстрований (найовіший) капітал	Капітал у довідкових	Адаптований капітал	Резервний капітал	Нерозподілений прибуток (непокритий збиток)	Неоплачений капітал	Видучесний капітал	Всього
		3	4	5	6	7	8	9	10
<b>Залишок на початок року</b>	<b>4000</b>	<b>55,500</b>	<b>(7,080)</b>	-	<b>20,427</b>	<b>567,851</b>	-	-	<b>636,698</b>
<b>Коригування:</b>									
Зміна облікової політики	4005	-	-	-	-	-	-	-	-
Виправлення помилок	4010	-	-	-	-	-	-	-	-
Інші зміни	4090	-	-	-	-	-	-	-	-
<b>Скоригований залишок на початок року</b>	<b>4095</b>	<b>55,500</b>	<b>(7,080)</b>	-	<b>20,427</b>	<b>567,851</b>	-	-	<b>636,698</b>
<b>Частий прибуток (збиток) за звітний період</b>	<b>4100</b>	-	-	-	-	<b>574,598</b>	-	-	<b>574,598</b>
<b>Інший сукупний дохід за звітний період</b>	<b>4110</b>	-	<b>(3,192)</b>	-	-	<b>(65,015)</b>	-	-	<b>(65,015)</b>
<b>Розподіл прибутку:</b>									
Виплати власникам (дивіденди)	4200	-	-	-	-	-	-	-	-
Спрямування прибутку до зареєстрованого капіталу	4205	-	-	-	-	-	-	-	-
Відрахування до резервного капіталу	4210	-	-	-	<b>16,402</b>	<b>(16,402)</b>	-	-	-
<b>Внески учасників:</b>									
Внески до капіталу	4240	-	-	-	-	-	-	-	-
Повалення заборгованості з власників	4245	-	-	-	-	-	-	-	-
Видучесня часток у капіталі	4275	-	-	-	-	-	-	-	-
Інші зміни в капіталі	4290	-	-	-	-	-	-	-	-
<b>Разом зміни у капіталі</b>	<b>4295</b>	-	<b>(3,192)</b>	-	<b>16,402</b>	<b>493,181</b>	-	-	<b>506,391</b>
<b>Залишок на кінець року</b>	<b>4300</b>	<b>55,500</b>	<b>(10,272)</b>	-	<b>36,829</b>	<b>1,061,032</b>	-	-	<b>1,143,089</b>

Керівник

Пірітко І Павел Анатолій

Фінансовий директор \*

Букресва Паталія Петрівна



Звіт про власний капітал САД читати разом з прімітками, викладеними на сторінках 16-52, які є складовою частиною цієї фінансової звітності.

ПрАТ «Ветропарк Гостомельський складовою»

Станом на 31 грудня 2019 року та за рік, що завершився на зазначену дату

Звіт про власний капітал  
(продовження)

Код	2019.01.01
	00333888

Дата (рік, місяць, число)  
за ЄДРІСУ

Підприємство **ПрАТ «Ветропарк Гостомельський Складовою»**

Звіт про власний капітал  
за 2018 р.  
Форма №4

(у тисячах гривень)

Стаття	Код рядка	Зареєстрований (найовній) капітал	Капітал у доопітках	Додатковий капітал	Резервний капітал	Нерозподілений прибуток (непокритий збиток)	Несонацесний капітал	Видучений капітал	Всього
		3	4	5	6	7	8	9	10
Задіток на початок року	4000	55,500	(4,874)	-	16,841	257,677	-	-	325,144
Коригування:									
Зміна об'єктові поцінки	4005	-	-	-	-	-	-	-	-
Виправлення помилок	4010	-	-	-	-	-	-	-	-
Інші зміни	4090	-	-	-	-	-	-	-	-
Скоригований залишок на початок року	4095	55,500	(4,874)	-	16,841	257,677	-	-	325,144
Чистий прибуток (збиток) за звітний період	4100	-	-	-	-	328,031	-	-	328,031
Інший сукупний дохід за звітний період	4110	-	(2,206)	-	-	-	-	-	(2,206)
Розподіл прибутку:									
Виплати в асигнації (дивіденди)	4200	-	-	-	-	(14,271)	-	-	(14,271)
Спрямування прибутку до зареєстрованого капіталу	4205	-	-	-	-	-	-	-	-
Відрахування до резервного капіталу	4210	-	-	-	3,586	(3,586)	-	-	-
Внески учасників:									
Внески до капіталу	4240	-	-	-	-	-	-	-	-
Погашення зобов'язаності з капіталу	4245	-	-	-	-	-	-	-	-
Видучення частки в капіталі	4275	-	-	-	-	-	-	-	-
Інші зміни в капіталі	4290	-	-	-	-	-	-	-	-
Разом зміну капіталу	4295	-	(2,206)	-	3,586	310,174	-	-	311,554
Залишок на кінець року	4300	55,500	(7,080)	-	20,427	567,851	-	-	636,698

Керівник:

Прішко Павел Анатолій

Фінансовий директор

Букрєва Наталія Петрівна



Звіт про власний капітал САД читати разом з примітками, викладеними на сторінках 16-52, які є складовою частиною цієї фінансової звітності.



**Примітки до Фінансової звітності станом на 31 грудня 2019 року та за рік, що завершився на зазначену дату**

1.	Загальна інформація .....	17
2.	Умови функціонування, ризики та економічна ситуація.....	17
3.	Основа представлення звітності .....	18
4.	Суттєві облікові судження та оцінки .....	19
5.	Основні положення облікової політики.....	20
6.	Капітальні інвестиції, основні засоби та нематеріальні активи .....	32
7.	Запаси .....	33
8.	Торгова дебіторська та інша поточна заборгованість.....	33
9.	Дебіторська заборгованість за розрахунками за виданими авансами.....	33
10.	Грошові кошти та їх еквіваленти.....	34
11.	Інші довгострокові зобов'язання .....	34
12.	Поточні забезпечення .....	34
13.	Поточна кредиторська заборгованість із авансами одержаними .....	34
14.	Чистий дохід від реалізації продукції (товарів, робіт, послуг).....	35
15.	Собівартість реалізації.....	35
16.	Інші операційні доходи .....	35
17.	Адміністративні витрати .....	36
18.	Витрати на збут .....	36
19.	Інші операційні витрати .....	36
20.	Фінансові витрати.....	36
21.	Довгострокові забезпечення (пенсійні зобов'язання та зобов'язання по колективному договору) .....	37
22.	Власний капітал .....	39
23.	Податок на прибуток.....	40
24.	Операції з пов'язаними сторонами.....	41
25.	Поточні умови функціонування, договірні та умовні зобов'язання .....	42
26.	Управління фінансовими ризиками: цілі та політика .....	42
27.	Справедлива вартість фінансових інструментів.....	48
28.	Основні положення облікової політики (продовження основних положень облікової політики розкритих в Примітці 5) .....	49
29.	Зміни в обліковій політиці та принципах розкриття інформації .....	50
30.	Нові стандарти, інтерпретації та поправки до діючих стандартів та інтерпретацій.....	51
31.	Торгова дебіторська заборгованість (додаткова інформація).....	51
32.	Фінансові інструменти.....	51
33.	Події після звітної дати .....	52

(в тисячах гривень)

## 1. Загальна інформація

Гостомельський Склозавод був заснований у 1912 році. З 1990 склозавод став орендним підприємством, з 1993 - акціонерним. Купівля контрольного пакету акцій компанією Vetropack Austria Holding AG (Австрія) відбулася в 2006 році.

В квітні 2017 року відбулася зміна організаційно-правової форми Компанії з публічного акціонерного товариства на приватне акціонерне товариство.

Компанія здійснює свою економічну діяльність, головним чином, в Україні. Основним видом діяльності Компанії є виробництво склотари.

Середньооблікова чисельність персоналу за 2019 рік становила 645 осіб.

Ідентифікаційні реквізити, місцезнаходження та засоби зв'язку емітента:

Повне найменування	Приватне акціонерне товариство "Ветропак Гостомельський Склозавод"
Скорочене найменування	Пр.АТ "Ветропак Гостомельський Склозавод"
Організаційно-правова форма	Приватне акціонерне товариство
Код за ЄДРПОУ	00333888
Код території за КОАТУУ	3210945900
Територія (область)	Київська область
Район	м. Ірпінь
Поштовий індекс	08290
Населений пункт	смт. Гостомель
Вулиця, будинок	пл. Рекунова, 2
Міжміський код та телефон	+38 (044) 392 41 22
Факс	+38 (04597) 31 392
E-mail	office@vetropack.com
www-адреса	http://www.vetropack.ua

В 2019 році Компанія перебувала на обліку в Офісі великих платників податків ДПС.

## 2. Умови функціонування, ризики та економічна ситуація

В Україні відбуваються політичні та економічні зміни, в тому числі зумовлені виборами Президента України в квітні 2019 року та виборами до Верховної Ради України в липні 2019 року, які впливали, і в майбутньому впливатимуть на діяльність суб'єктів господарської діяльності, що функціонують у цих умовах. Зважаючи на це, операційна діяльність в Україні супроводжується ризиками, характерними для економік інших держав, чия економіка ще розвивається.

За рахунок повільного впровадження низки реформ, військового конфлікту на території Східної України, анексії Криму, інвестиційний клімат в Україні залишається на досить низькому рівні, хоча певне покращення тренду вже спостерігається. Вищезазначені фактори, в цілому, стримують зростання і розвиток вітчизняної економіки. Разом з тим, в 2019 році чітко простежується позитивний тренд по зміцненню гривні по відношенню до євро (+20%) та долара США (+16,9%).

(в тисячах гривень)

Також, НБУ зняв деякі обмеження на операції з обміну валют, запроваджені в минулих роках. Зокрема, була поступово знижена частка надходжень в іноземній валюті, що підлягає обов'язковому продажу на міжбанківському ринку, а розрахунковий період для експортно-імпорتنних операцій в іноземній валюті був збільшений. Крім того, НБУ дозволив українським компаніям виплачувати дивіденди за кордон у межах певного щомісячного ліміту. У лютому 2019 року набрав чинності новий закон про валюту і валютні операції. Новий закон скасовує низку обмежень, визначає нові принципи валютних операцій, валютного регулювання та нагляду і веде до значної лібералізації операцій з іноземною валютою і руху капіталу.

Міжнародний валютний фонд («МВФ») продовжував надавати підтримку українському уряду. У жовтні 2018 року уряд України досяг угоди з МВФ про проведення нової 14-місячної програми резервної підтримки («Stand-By»), яка замінить собою діючу в даний час Програму EFF. Інші міжнародні фінансові установи також надавали останніми роками значну технічну підтримку з тим, щоб допомогти Україні реструктурувати зовнішній борг і здійснити різні реформи (в тому числі реформу у сфері боротьби з корупцією, у сфері корпоративного права і поступову лібералізацію енергетичного сектора).

У грудні 2018 року рейтингове агентство Moody's підвищило кредитний рейтинг України до рівня Саа1, зі стабільним прогнозом на майбутнє, який відображає досягнення угоди з МВФ про майбутню співпрацю, позитивні очікування щодо деяких реформ і покращення у сфері міжнародних відносин. Подальша стабілізація економічної та політичної ситуації залежить від продовження проведення урядом структурних реформ та від інших чинників.

Хоча керівництво вважає, що воно вживає належних заходів для підтримки стабільності діяльності Компанії, які необхідні в даних обставинах, нестабільність ситуації в економічній стратегії держави, продовження військового конфлікту та анексії Криму може мати непередбачений вплив на результати діяльності та фінансовий стан Компанії. В даний час неможливо визначити природу і наслідки такого впливу.

### 3. Основа представлення звітності

Фінансову звітність (повний пакет фінансової звітності) за рік, що закінчився 31 грудня 2019 року, Компанія підготувала у відповідності до вимог Міжнародних стандартів фінансової звітності («МСФЗ»), що видані Радою з Міжнародних стандартів бухгалтерського обліку («РМСБО»).

Компанія підготувала фінансову звітність у відповідності з МСФЗ, які застосовуються для періодів, що закінчуються станом на або після 31 грудня 2019 року, разом з порівняльними даними періоду станом на та за рік, що закінчився 31 грудня 2018 року, за основними принципами облікової політики, описаними нижче.

Фінансова звітність складена за методом історичної вартості.

Фінансова звітність представлена в українських гривнях, а всі суми округлені до цілих тисяч («тис. грн.»), якщо не зазначено інше.

Це перший комплект річної фінансової звітності Компанії, підготовленої із застосуванням вимог МСФЗ (IFRS) 16 «Оренда». Зміни істотних принципів облікової політики розкриваються у Примітці 29.

#### 4. Суттєві облікові судження та оцінки

У Компанії є ряд оцінок і припущень щодо майбутньої діяльності. Дані оцінки і припущення безперервно оцінюються на підставі минулого досвіду та інших факторів, включаючи такі очікування майбутніх подій, які вважаються розумними в обставинах, що склалися. У майбутньому фактичні події можуть відрізнятись від даних оцінок і припущень. Нижче наведені ті оцінки і припущення керівництва, які мають найбільш суттєвий ефект на суми визнані у фінансовій звітності за МСФЗ:

- Оцінка історичної вартості основних засобів базується на справедливій вартості. Компанія використовує справедливу вартість в якості умовної первісної вартості на дату переходу на МСФЗ.
- Строк корисного використання нематеріальних активів та основних засобів. Знос або амортизація нематеріальних активів та основних засобів нараховується протягом терміну їх корисного використання. Строки корисного використання засновані на оцінках керівництва того періоду, протягом якого актив буде приносити прибуток. Ці терміни періодично переглядаються на предмет подальшої відповідності.
- Запаси. Компанія вивчає чисту вартість реалізації і попит на свої запаси щоквартально з метою забезпечення впевненості в тому, що враховані запаси оцінюються за найменшою з двох величин: собівартістю або чистою вартістю реалізації. Ті фактори, які можуть вплинути на передбачуваний попит і ціну продажу - це розрахунок успіху майбутніх технологічних інновацій, дій конкурентів, цін постачальників і економічних тенденцій.
- Резерв на зниження вартості дебіторської заборгованості (очікуваних кредитних збитків) створюється виходячи з оцінки Компанією. Компанія аналізує модель і припускає окремі судження, що приймають участь в розрахунку величини очікуваних кредитних збитків, як основні джерела оцінки. Нарахування (і відновлення) резерву на зниження вартості дебіторської заборгованості (очікуваних кредитних збитків) можуть бути істотними.
- Судові розгляди. У відповідності до МСФЗ Компанія визнає резерв тільки в разі існування поточного зобов'язання в результаті минулих подій, погашення якого, як очікується, призведе до відтоку у Компанії ресурсів, що являють собою економічні вигоди, при цьому таке зобов'язання має невизначений строк настання або розмір. Застосування даних принципів облікової політики щодо судових справ вимагає від керівництва Компанії оцінок різних фактичних і юридичних питань поза її контролем. Компанія переглядає невирішені судові справи, слідуючи подіям у судових розглядах на кожну дату балансу з тим, щоб оцінити потребу в резервах у своїй фінансовій звітності. Серед тих факторів, які беруться до уваги при прийнятті рішення про формування резерву, можна виділити наступні: характер судового процесу, вимоги або оцінки (вимога або оцінка мають місце, протягом процесу, включаючи період після дати складання фінансової звітності, але до дати її випуску), судовий порядок та потенційний рівень збитків в тій юрисдикції, в якій йде судовий процес, думки юрисконсультів, досвід, набутий у зв'язку з подібними суперечками і будь-яке рішення керівництва Компанії щодо того, як воно має намір відреагувати на судовий процес, вимогу або оцінку.

*(в тисячах гривень)*

## 5. Основні положення облікової політики<sup>1</sup>

### а) Основні засоби

Основні засоби відображаються за первісною вартістю або умовною первісною вартістю (стосовно активів, придбаних до дати переходу на МСФЗ) за вирахуванням накопиченого зносу та збитків від зменшення корисності. Умовна первісна вартість основних засобів переважно визначена за амортизованою вартістю заміщення з урахуванням економічного знецінення за результатами незалежної оцінки на дату переходу на МСФЗ.

Первісна вартість основних засобів складається з ціни придбання або вартості будівництва, інших прямих витрат для введення активу в експлуатацію. Ціна купівлі або вартість будівництва основного засобу являє собою суму сплачених коштів та справедливую вартість іншої винагороди, понесених в ході придбання основного засобу.

Нарахування амортизації за основними засобами здійснюється прямолінійним методом, протягом наступних строків корисного використання активів:

Будівлі та споруди	8 – 60 років
Машини та устаткування	5 – 20 років
Транспортні засоби	1 – 10 років
Інші основні засоби	1 – 12 років

Незавершене будівництво не амортизується до моменту закінчення будівництва відповідних активів.

Фактичні витрати на ремонт основних засобів, що не призводять до збільшення економічних вигод, включаються до складу витрат.

Об'єкт основних засобів вибуває після його реалізації, або коли одержання економічних вигод від його подальшого використання не очікується. Прибутки або збитки, що виникають у зв'язку з вибуттям активу (розраховані як різниця між чистими надходженнями від вибуття активу і його балансовою вартістю) включаються до складу інших операційних доходів/(витрат) у звіті про фінансові результати (звіті про сукупний дохід) в періоді, у якому актив був знятий з обліку.

Залишкова вартість, строки корисного використання і методи нарахування амортизації активів аналізуються наприкінці кожного звітного року й коригуються в разі необхідності.

### б) Зменшення корисності нефінансових активів

На кожну звітну дату Компанія проводить оцінку наявності ознак можливого зменшення корисності активів. За наявності таких ознак або при необхідності проведення щорічного тестування на предмет зменшення корисності Компанія визначає вартість відшкодування активу. Вартість відшкодування активу є більшою з двох величин: справедливої вартості активу або одиниці, що генерує грошові потоки, за вирахуванням витрат на реалізацію і вартості використання. Сума відшкодування активу визначається для кожного окремого активу, якщо цей актив генерує надходження коштів і ці кошти, в основному, не залежать від інших активів

<sup>1</sup> Продовження основних положень облікової політики наведено в Примітці 28

(в тисячах гривень)

або груп активів. Коли балансова вартість активу або одиниці, що генерує грошові потоки, перевищує суму його/її відшкодування, вважається, що його/її корисність зменшилась, і його/її вартість списується до суми відшкодування. При оцінці вартості використання очікувані грошові потоки дисконтуються до їхньої теперішньої вартості з використанням ставки дисконту (до оподаткування), що відображає поточні ринкові оцінки вартості грошей у часі й ризики, властиві цьому активу. При визначенні справедливої вартості за вирахуванням витрат на реалізацію враховуються останні операції на ринку. У разі неможливості визначення таких операцій використовується відповідна модель оцінки. Такі розрахунки підтверджуються оціночними коефіцієнтами, котируваннями акцій дочірніх підприємств, які вільно обертаються на відкритому ринку цінних паперів, чи іншими показниками справедливої вартості, що є в наявності.

Розрахунок зменшення корисності Компанії ґрунтується на детальних бюджетах та прогнозних розрахунках, що складаються окремо для кожного елементу витрат Компанії, що генерують грошові потоки, між якими розподіляються індивідуальні активи. Кошториси та прогнозні розрахунки, як правило, охоплюють період у три роки. Для більш тривалих проектів розраховується окремий довгостроковий план розвитку, який застосовується для прогнозування майбутніх грошових потоків протягом періоду корисного використання такого активу.

У випадку перевищення балансової вартості активу над оціночною вартістю його відшкодування або одиниці, що генерує грошові потоки, вартість активу списується до вартості очікуваного відшкодування. Збитки від зменшення корисності триваючої діяльності, в тому числі від зменшення корисності запасів, визнаються у звіті про фінансові результати у складі тих категорій витрат, які відповідають функціям активів зі зменшеною корисністю.

На кожну звітну дату Компанія здійснює оцінку наявності ознак того, що збиток від зменшення корисності, визнаний щодо певного активу раніше, крім гудвіла, вже не існує або зменшився. За наявності таких ознак Компанія оцінює суму відшкодування активу або одиниці, що генерує грошові потоки. Збиток від зменшення корисності, визнаний для активу в попередніх періодах, сторнується в тому випадку, якщо змінилися попередні припущення, застосовані для визначення суми відшкодування активу з моменту визнання останнього збитку від зменшення корисності. Балансова вартість активу, збільшена внаслідок сторнування збитку від зменшення корисності, не повинна перевищувати балансову вартість (за вирахуванням амортизації), яку ї визначили, якщо ї збиток від зменшення корисності активу не визнавали в попередні роки. Сторнування збитку від зменшення корисності визнається у звіті про фінансові результати.

(в тисячах гривень)

### с) Фінансові інструменти

Первісне визнання дебіторської заборгованості здійснюється на дату її виникнення. Первісне визнання всіх інших фінансових активів та фінансових зобов'язань здійснюється на дату укладення угоди, коли Компанія стає стороною договору про фінансовий інструмент.

Фінансовий актив (якщо він не є дебіторською заборгованістю без суттєвої фінансової складової) або фінансове зобов'язання спочатку оцінюється за справедливою вартістю, плюс, в разі, якщо вони не відображаються за справедливою вартістю, з відображенням результату переоцінки як прибутків або збитків (FVTPL), витрати на операцію, безпосередньо пов'язані з його придбанням або емісією. Первісна оцінка дебіторської заборгованості без суттєвої фінансової складової відбувається за ціною операції.

Фінансові активи класифікуються Компанією, відповідно, як:

- фінансові активи, що оцінюються за амортизованою вартістю;
- фінансові активи, що оцінюються за справедливою вартістю через інший сукупний дохід;
- фінансові активи, що оцінюються за справедливою вартістю через прибуток або збиток.

Фінансові активи Компанії включають торгову та іншу дебіторську заборгованість, банківські депозити, а також грошові кошти та їх еквіваленти, та класифікуються як фінансові активи за категорією амортизованої вартості.

Фінансовий актив оцінюється за амортизованою вартістю, якщо він відповідає обом наступним умовам і не оцінюється за справедливою вартістю, з відображенням переоцінки у прибутку або збитку (FVTPL):

- він утримується в рамках бізнес-моделі, метою якої є утримання активів для отримання передбачених договором грошових потоків; і
- його договірні умови передбачають виникнення у встановлені терміни грошових потоків, які являють собою виплату виключно основної суми і процентів на непогашену частину основної суми.

Ці активи згодом оцінюються за амортизованою вартістю з використанням методу ефективної процентної ставки. Амортизована вартість зменшується на суму збитків від зменшення корисності. Процентний дохід, прибутки та збитки від курсових різниць та зменшення корисності визнаються у прибутку чи збитку. Будь-який прибуток або збиток при припиненні визнання визнається в прибутку чи збитку.

Грошові кошти та їх еквіваленти включають залишки коштів на поточних рахунках, грошові кошти у дорозі та депозити на вимогу.

Фінансові зобов'язання класифікуються як оцінені за амортизованою вартістю або за справедливою вартістю, з відображенням переоцінки у прибутку або збитку (FVTPL). Фінансове зобов'язання класифікується як оцінене за справедливою вартістю, з відображенням переоцінки у прибутку або збитку (FVTPL), якщо воно відповідає визначенню утримуваного

(в тисячах гривень)

для торгівлі або визначається як таке при первісному визнанні або є похідним інструментом. Фінансові зобов'язання, що оцінюються за справедливою вартістю, з відображенням переоцінки у прибутку або збитку (FVTPL), оцінюються за справедливою вартістю, а чисті прибутки та збитки, включаючи будь-які процентні витрати, визнаються у прибутках або збитках. Інші фінансові зобов'язання згодом оцінюються за амортизованою вартістю з використанням методу ефективної процентної ставки. Процентний дохід, прибутки та збитки від курсових різниць визнаються у прибутку чи збитку. Будь-який прибуток або збиток при припиненні визнання визнається в прибутку чи збитку.

Компанія оцінює всі свої фінансові зобов'язання за амортизованою вартістю.

Припинення визнання фінансових активів Компанією відбувається, якщо закінчується строк дії прав Компанії відповідно до договору на отримання грошових коштів від фінансових активів або якщо воно передає передбачені договором права на отримання грошових коштів від фінансових активів в рамках операції без збереження практично всіх ризиків та вигод, пов'язаних із правом володіння фінансовим активом.

Компанія припиняє визнання фінансового зобов'язання, коли зазначені у договорі зобов'язання були виконані, анульовані або строк їх дії закінчився. Компанія також припиняє визнання фінансового зобов'язання, коли його умови змінені, а грошові потоки від модифікованого зобов'язання суттєво відрізняються від попередніх; в цьому випадку нове фінансове зобов'язання, що базується на модифікованих умовах, визнається за справедливою вартістю.

В разі припинення визнання фінансового зобов'язання різниця між балансовою вартістю та сплаченою винагородою (включаючи будь-які передані негрошові активи або прийняті на себе зобов'язання) визнається у прибутку чи збитку.

Компанія визнає резерви під очікувані кредитні збитки (ОКЗ) за фінансовими активами, що оцінюються за амортизованою вартістю.

Компанія визначає резерви під очікувані кредитні збитки в сумі, що дорівнює очікуваним кредитним збиткам за весь строк дії інструмента, за винятком банківських залишків, за якими кредитний ризик (тобто ризик дефолту, який виникає протягом очікуваного строку фінансового інструменту) не збільшився суттєво після первісного визнання, для яких сума визнаного резерву буде дорівнювати очікуваним кредитним збиткам за 12 місяців.

Резерви під збитки за дебіторською заборгованістю за продукцію, товари, роботи, послуги, дебіторською заборгованістю за розрахунками з внутрішніх розрахунків та іншою дебіторською заборгованістю та договірними активами завжди оцінюються в сумі, що дорівнює сумі ОКЗ за весь строк дії інструмента.

При визначенні того, чи дійсно кредитний ризик за фінансовим інструментом зазнав значного зростання з моменту первісного визнання, та при оцінюванні ОКЗ, Компанія бере до уваги обґрунтовану та підтверджену інформацію, яка є актуальною та була отримана без невикористаних затрат або зусиль. Це включає в себе як кількісну, так і якісну інформацію, а



(в тисячах гривень)

також результати аналізу, що ґрунтується на попередньому досвіді Компанії та обізнаній оцінці кредитної якості, включаючи прогнозу інформацію.

Компанія припускає, що значне зростання кредитного ризику за фінансовим активом відбулося, якщо кількість днів простроченої заборгованості за фінансовим активом перевищує 30 днів.

Фінансовий актив відноситься Компанією до фінансових активів, за якими настала подія дефолту, якщо:

- мало ймовірно, що кредитні зобов'язання позичальника перед Компанією будуть погашені в повному обсязі без застосування Компанією таких дій, як реалізація забезпечення (за його наявності); або
- кількість днів простроченої заборгованості за фінансовим активом перевищує 90 днів.

ОКЗ за весь строк дії інструмента – це очікувані кредитні збитки, що виникають внаслідок усіх можливих випадків дефолту протягом усього очікуваного строку дії фінансового інструмента.

ОКЗ за 12 місяців – це частина ОКЗ, що виникають унаслідок подій дефолту за фінансовим інструментом, можливих протягом 12 місяців після звітної дати (або менше, якщо очікуваний строк дії інструмента становить менше 12 місяців).

Максимальним періодом, що враховується при розрахунковій оцінці ОКЗ, є максимальний період за договором, протягом якого Компанія наражається на кредитний ризик.

ОКЗ являють собою розрахункову оцінку, зважену з урахуванням ймовірності кредитних збитків. Кредитні збитки оцінюються як теперішня вартість усіх очікуваних недоотримань грошових коштів (тобто різниця між грошовими потоками, що належать Компанії відповідно до договору, і грошовими потоками, які Компанія очікує отримати).

ОКЗ дисконтуються за ефективною процентною ставкою фінансового активу.

На кожну звітну дату Компанія оцінює, чи є кредитно-знеціненими фінансові активи, що обліковуються за амортизованою вартістю. Вважається, що фінансовий актив є кредитно-знеціненим, коли має місце одна чи більше подій, що мають значний негативний вплив на очікувані майбутні грошові потоки від фінансового активу.

До ознак кредитного знецінення фінансового активу належать, зокрема, такі відкриті дані:

- значні фінансові труднощі позичальника чи емітента;
- порушення договору, наприклад, дефолт або прострочення, яке триває більше, ніж 90 днів;
- реструктуризація Компанією кредиту чи авансового платежу на умовах, які Компанія не розглядало б за інших обставин;
- ймовірність оголошення позичальником банкрутства або іншої фінансової реорганізації;
- зникнення активного ринку для цінного паперу внаслідок фінансових труднощів.

(в тисячах гривень)

Суми резерву під збитки від фінансових активів, що оцінюються за амортизованою вартістю, вираховуються з валової балансової вартості активів.

Втрати від зменшення корисності дебіторської заборгованості, банківських депозитів і грошових коштів та їх еквівалентів відображаються у складі інших операційних витрат та не показуються окремо у звіті про фінансові результати через міркування суттєвості.

Валова балансова вартість фінансового активу списується, коли Компанія не має обґрунтованих очікувань щодо відновлення вартості фінансового активу в цілому або його частини. Компанія виконує індивідуальну оцінку за строками та сумами списання виходячи з обґрунтованих очікувань щодо відшкодування сум заборгованості. Компанія не очікує значного відшкодування списаних сум. Проте на фінансові активи, що списуються, все ж може бути звернене стягнення для виконання процедур Компанії щодо відшкодування сум заборгованості.

#### **d) Виробничі запаси**

Виробничі запаси оцінюються за меншою з двох сум: собівартістю або чистою вартістю реалізації.

Собівартість включає наступні витрати:

- Виробничі запаси – ціна придбання за методом середньозваженої вартості, (формокомплекти – з використанням спеціальних методів оцінки);
- Готова продукція – амортизація, прямі матеріальні витрати, витрати праці та пропорційна частина виробничих накладних витрат, розподілених на основі нормальної виробничої потужності, але за вирахуванням витрат на залучення капіталу.

Чиста вартість реалізації являє собою прогнозовану ціну реалізації в ході звичайної господарської діяльності за вирахуванням будь-яких очікуваних майбутніх витрат, пов'язаних із доведенням продукції до готовності та її реалізацією.

Облік вартості поставлених у виробництво формокомплектів та їх деталей здійснюється за методом оцінки та обліку малоцінних та швидкозношуваних предметів (далі - МШП). Формокомплекти, що не мають повного використання ресурсу, оприбутковуються як бувші у вживанні МШП з оцінкою їх вартості, виходячи із відсотку використаного ресурсу від первісної вартості такого формокомплекту.

#### **e) Грошові кошти та їх еквіваленти**

Грошові кошти та їх еквіваленти станом на звітну дату включають кошти на банківських рахунках, в т.ч. акредитиви, готівкові кошти в касі та короткострокові депозити зі строком погашення до трьох місяців.

Для цілей звіту про рух грошових коштів грошові кошти та їх еквіваленти складаються з грошових коштів та їх еквівалентів згідно з визначенням вище, за вирахуванням непогашених банківських овердрафтів.

(в тисячах гривень)

## f) Забезпечення

Забезпечення визнається тоді, коли Компанія має теперішнє зобов'язання (юридичне або конструктивне) внаслідок минулої події, та існує ймовірність, що для погашення зобов'язання знадобиться вибуття ресурсів, які втілюють у собі економічні вигоди, і сума зобов'язання може бути достовірно оцінена. Витрати, пов'язані із забезпеченням, відображаються у звіті про фінансові результати. Коли вплив зміни вартості грошей у часі є суттєвим, сума забезпечення визначається шляхом дисконтування прогнозованих потоків грошових коштів, із застосуванням ставки дисконту до оподаткування, з урахуванням ризиків, пов'язаних із певним зобов'язанням, за їх наявності. При застосуванні дисконтування збільшення суми забезпечення, що відображає плин часу, визнається як фінансові витрати.

## g) Виплати працівникам

### *Державна пенсійна програма з визначеними внесками*

Компанія здійснює перерахування єдиного соціального внеску до Державної фіскальної служби України, що розраховується на основі заробітної плати кожного працівника. Такі суми відносяться на витрати у періоді, в якому вони виникли.

### *Державна пенсійна програма з визначеними виплатами*

Компанія зобов'язана компенсувати державі суми пенсійних виплат, що здійснюються державою працівникам Компанії, які працювали протягом певного часу у шкідливих умовах, як визначено нормативно-правовими актами України, і тому мають право на вихід на пенсію і на відповідне пенсійне забезпечення до досягнення пенсійного віку, визначеного нормативно-правовими актами України. Ці зобов'язання сплачуються за рахунок грошових коштів, отриманих від операційної діяльності.

Чиста сума зобов'язання за цією державною пенсійною програмою з визначеними виплатами розраховується виходячи з актуарної оцінки зобов'язання за методом нарахування прогнозованих одиниць. Приведена вартість зобов'язання з визначеними виплатами встановлюється шляхом дисконтування очікуваних майбутніх відтоків грошових коштів із застосуванням процентної ставки за корпоративними облігаціями високої категорії, які деноміновані у валюті, в якій здійснюється виплата за програмою, і строки погашення яких приблизно співпадають зі строками відповідного пенсійного зобов'язання.

Вартість поточних послуг та визнана вартість минулих послуг, а також закриття позиції дисконту визнаються як витрати поточного періоду в прибутках та збитках. Актуарні доходи та витрати, визнаються в тому періоді, в якому вони виникли у складі іншого сукупного доходу та не підлягають подальшій перекласифікації до складу прибутків або збитків; в звіті про власний капітал такі актуарні доходи та витрати відображаються в складі капіталу у дооцінках. Вартість послуг минулих років, по відношенню до яких не відбулося надання прав на винагороду, визнаються у складі прибутків та збитків на дату, що настала раніше: дата зміни плану або дата визнання відповідних затрат на реструктуризацію або вихідних допомог.

### *Короткострокові виплати*

Зобов'язання з короткострокових виплат працівникам не дисконтуються і відносяться на витрати по мірі надання відповідних послуг.

(в тисячах гривень)

Резерв визнається в сумі, що, як очікується, буде виплачена в рамках короткострокових програм виплати грошових премій, якщо Компанія має поточне юридичне чи формальне зобов'язання виплатити цю суму в результаті послуги, наданої раніше працівником, і сума такого зобов'язання може бути визначена достовірно.

## **h) Оренда**

*Компанія як орендар*

На дату початку оренди Компанія визнає зобов'язання щодо орендних платежів (тобто зобов'язання по оренді), а також актив, який представляє право користування базовим активом протягом терміну оренди (тобто актив у формі права користування). Компанія визнає витрати на відсотки за зобов'язанням по оренді окремо від витрат по амортизації активу в формі права користування.

Компанія переоцінює зобов'язання по оренді при настанні певної події (наприклад, зміні термінів оренди, зміні майбутніх орендних платежів в результаті зміни індексу або ставки, що використовуються для визначення таких платежів).

Компанія використовує звільнення щодо короткострокової оренди та оренди активів вартістю до 70 000 грн, стосовно яких застосовується метод рівномірного визнання витрат.

*Компанія як орендодавець*

Оренда, за якою у Компанії залишаються практично всі ризики і вигоди від володіння активом, класифікується як операційна оренда. Первісні прямі витрати, понесені при укладанні договору операційної оренди, включаються до балансової вартості орендованого активу і визнаються протягом строку оренди пропорційно доходу від оренди. Умовні орендні платежі визнаються як дохід у періоді, в якому вони були нараховані.

## **i) Визнання доходів**

Для визнання доходу Компанія застосовує наступну модель аналізу:

- 1) ідентифікація договору з покупцем;
- 2) ідентифікація зобов'язання, що підлягає виконанню в межах укладеного договору;
- 3) визначення ціни договору;
- 4) розподіл ціни договору між зобов'язаннями, що підлягають виконанню в рамках договору;
- 5) визнання доходу, коли (або в міру того, як) виконується зобов'язання до виконання в рамках договору.

Компанія обліковує договір з покупцем, коли виконуються такі критерії:

- a) сторони договору схвалили договір (письмово, усно чи у відповідності з іншою звичною практикою ведення бізнесу) і готові виконувати свої зобов'язання;
- б) можливо визначити права кожної сторони відносно товарів або послуг, які будуть передаватися;
- в) можливо визначити умови оплати за товари або послуги, які будуть передаватися;

(в тисячах гривень)

г) договір має комерційну сутність (тобто очікується, що ризик, час або величина майбутніх грошових потоків Компанії зміняться внаслідок договору);

г) цілком імовірно, що Компанія отримає компенсацію, на яку вона матиме право в обмін на товари або послуги, які будуть передані покупцеві.

Компанія визнає дохід, коли виконує зобов'язання до виконання шляхом передавання/надання обіцяного активу/послуги покупцю. Актив є переданим, коли покупець отримує над ним контроль. Контроль над активом означає можливість визначати спосіб його використання, отримувати від нього вигоди та перешкоджати визначенню способу використання та отриманню вигод іншими суб'єктами.

Компанія визнає дохід на певну дату керуючись такими індикаторами передавання контролю:

- покупець на теперішній час зобов'язаний здійснити оплату за актив/послугу;
- покупець має право власності на актив (якщо Компанія залишає за собою право власності виключно як засіб захисту від відмови покупця платити, то такі права власності не перешкоджають покупцю отримати контроль над активом);
- передано право володіння активом;
- покупцеві передані істотні ризики та вигоди, пов'язані з правом власності на актив;
- покупець прийняв актив.

Для кожного зобов'язання до виконання, що виконується протягом періоду, Компанія визнає дохід протягом періоду, оцінюючи ступінь повноти виконання зобов'язання до виконання. Компанія визнає дохід щодо зобов'язання до виконання, що виконується протягом періоду, якщо може обґрунтовано оцінити ступінь виконання такого зобов'язання.

До витрат, пов'язаних безпосередньо з договором (або конкретним очікуваним договором), належать:

- прямі трудові витрати;
- прямі витрати на матеріали;
- розподілені витрати, безпосередньо пов'язані з договором або з діяльністю за договором;
- витрати, які, відповідно до договору, явно оплачує клієнт; та
- інші витрати, понесені тільки тому, що суб'єкти господарювання уклали договір.

Такі витрати формують собівартість реалізованих товарів (робіт, послуг) і відображаються в Звіті про сукупний дохід.

Компанія визнає актив внаслідок витрат, понесених з метою виконання договору, тільки якщо ці витрати відповідають усім таким критеріям:

- витрати відносяться безпосередньо до договору або очікуваного договору, який можливо чітко окреслити;
- витрати генерують або покращують ресурси суб'єкта господарювання, які будуть використовуватися при задоволенні (або у процесі задоволення) зобов'язань щодо виконання у майбутньому; та
- очікується, що витрати будуть відшкодовані.

Компанія не передбачає необхідності обов'язкового коригування суми компенсації за товарну заборгованість з метою урахування компонента фінансування, оскільки на момент укладення договору період між часом, коли суб'єкт господарювання перелає обіцяний товар або послугу

(в тисячах гривень)

клієнтові, та часом, коли клієнт платить за такий товар або послугу, не становить більше одного року.

Компанія відокремлює товар або послугу, обіцяну клієнтові, якщо покупець може мати вигоду від товару або послуги або саму по собі, або разом з іншими ресурсами, які він може легко отримати (тобто цей товар або послуга здатна бути відокремленою); та обіцянку передати товар або послугу покупцю можна визначити окремо від інших обіцянок у даному договорі (тобто обіцянка передати товар або послуга є відокремленою у контексті даного договору).

Значна частка договорів з покупцями Компанії складається з наступних зобов'язань до виконання:

- а) продаж готової продукції,
- б) транспортування готової продукції до певного місця.

#### *Дохід від продажу готової продукції (склотари)*

Виручка за договорами з покупцями готової продукції визнається в момент часу, коли контроль над продукцією переданий покупцеві. За договорами з покупцями покупець отримує контроль над продукцією:

- коли товар відпущений зі складу Компанії, або
- коли товар доставлений і був прийнятий на території покупця.

У момент передачі контролю здійснюється виставлення рахунків і визнання виручки. Рахунки, як правило, підлягають оплаті протягом 30-90 днів.

Результат від операцій з багаторазовою тарою, яка постачається в рамках договору, і зі звичайної практики ведення бізнесу Компанії підлягає поверненню, чи є викупною відображається на нетто-основі в складі інших операційних доходів, витрат, оскільки за фактом не відбувається подія щодо її передачі покупцеві.

#### *Дохід від фрахту (зобов'язання з доставки продукції)*

У ході своїх операцій з продажів товарів Компанія передає контроль та визнає реалізацію у момент, коли товари було передано у розпорядження покупцеві у визначеному місці, після чого покупець несе всі витрати та ризики, пов'язані з цими товарами. Але доставка на умовах постачання СРТ здійснюється за рахунок продавця після того, як контроль над товаром був переданий покупцю, що призводить до визнання окремого обов'язку щодо виконання зобов'язань, пов'язаних із транспортуванням.

Виручка і відповідні витрати, пов'язані пов'язана із транспортуванням, визнаються протягом часу – тобто до поставки товарів до названого пункту призначення. Ступінь виконання визначається за методом співвідношення витрат.

#### *Дохід від оренди*

Дохід від операційної оренди майна обліковується за прямолінійним методом протягом строку дії орендного договору і відображається у складі інших доходів.

(в тисячах гривень)

### *Процентний дохід*

Дохід визнається при нарахуванні процентів за методом ефективної ставки відсотка, що являє собою ставку за якою дисконтуються майбутні грошові потоки. Процентний дохід відображається у складі фінансових доходів у звіті про фінансові результати.

### **і) Податки**

#### *Поточний податок на прибуток*

Поточні податкові активи та зобов'язання за поточний і попередній періоди оцінюються в сумі, обчисленій до сплати податковим органам (відшкодуванню від податкових органів). Нарухування поточного податку на прибуток здійснюється на основі податкових ставок (та податкового законодавства), які набули або фактично набули чинності на звітну дату. Поточний податок на прибуток Компанії розраховується відповідно до українського податкового законодавства, за яким об'єкт оподаткування визначається шляхом коригування (збільшення або зменшення) фінансового результату до оподаткування (збитку), визначеного у фінансовій звітності Компанії відповідно до міжнародних стандартів фінансової звітності, на різниці, які визначені відповідно до положень розділу III ПКУ.

Станом на звітну дату ставка податку на прибуток становила 18%: з 1 січня по 31 грудня 2019 року – 18%, за аналогічний період з 1 січня по 31 грудня 2018 року – 18%.

#### *Відстрочений податок на прибуток*

Відстрочений податок на прибуток нараховується за методом балансових зобов'язань за усіма тимчасовими різницями на звітну дату між балансовою вартістю активів та зобов'язань відображеною для цілей фінансової звітності і вартістю, що враховується у податковому обліку.

Відстрочені податкові зобов'язання визнаються за всіма оподатковуваними тимчасовими різницями.

Відстрочені податкові активи визнаються за всіма неоподатковуваними тимчасовими різницями і перенесеними на наступні періоди податковими збитками, якщо існує вірогідність отримання оподаткованого прибутку, відносно якого можна застосувати частину або всю суму такої тимчасової різниці, а також використовувати невикористані податкові збитки, перенесені на наступні періоди, окрім випадків, коли відстрочений податковий актив, що стосується неоподатковуваних тимчасових різниць, виникає в результаті первісного визнання активу або зобов'язання в господарській операції, що не є об'єднанням бізнесу, та який на момент здійснення операції не впливає ані на бухгалтерський прибуток, ані на оподатковуваний прибуток чи збиток.

Балансова вартість відстрочених податкових активів переглядається на кожну звітну дату й зменшується, якщо більше не існує вірогідності отримання достатнього оподаткованого прибутку, який дозволив би реалізувати частину або всю суму такого відстроченого податкового активу. Невизнані раніше відстрочені податкові активи переоцінюються на кожну звітну дату й визнаються тоді, коли виникає вірогідність отримання в майбутньому оподаткованого прибутку, що дає можливість реалізувати відстрочений податковий актив.

(в тисячах гривень)

Відстрочені податкові активи і зобов'язання визначаються за ставками податку, застосування яких очікується при реалізації активу або погашенні зобов'язання, на основі податкових ставок і положень податкового законодавства, що діють, або оголошених (і практично прийнятих) на звітну дату.

Відстрочений податок, що стосується статей, визнаних не в складі доходів та витрат, визнається у складі іншого сукупного доходу в звіті про сукупний дохід або напряму у складі капіталу.

Відстрочені податкові активи і відстрочені податкові зобов'язання підлягають взаємозаліку за наявності повного юридичного права зарахувати поточні податкові активи в рахунок поточних податкових зобов'язань, якщо вони відносяться до податків на прибуток, нарахованих тим самим податковим органом на той самий суб'єкт господарювання.

#### *Податок на додану вартість*

Доходи, витрати, а також активи та зобов'язання визнаються за вирахуванням суми податку на додану вартість (ПДВ), крім таких випадків:

ПДВ, що виникає при придбанні активів чи послуг, не відшкодовується податковим органом; в такому разі ПДВ визнається як частина витрат на придбання активу або частина витратної статті, залежно від обставин; дебіторська і кредиторська заборгованість відображається з урахуванням суми ПДВ.

Чиста сума ПДВ, що відшкодовується податковим органом або сплачується йому, включається до дебіторської або кредиторської заборгованості, відображеної в балансі.

#### **к) Власний капітал**

Звичайні акції класифікуються як власний капітал. Збільшення витрат, безпосередньо пов'язаних з випуском простих акцій та опціонів на акції, визнається як вирахування з власного капіталу, за вирахуванням будь-яких податкових наслідків.

#### **л) Фінансові доходи і витрати**

Фінансовий дохід включає процентний дохід за інвестованими коштами. Фінансовий дохід визнається по мірі нарахування у прибутку або збитку з використанням методу ефективного відсотка.

Фінансові витрати включають процентні витрати за кредитами та позиками, вивільнення дисконту за забезпеченням.

Прибутки і збитки від курсових різниць відображаються у звітності на нетто-основі у складі інших операційних витрат або доходів.

#### **м) Прибуток на акцію**

Базовий розмір прибутку на одну акцію розрахований шляхом ділення чистого прибутку за період, який підлягає розподілу між власниками звичайних акцій (прибуток за період мінус дивіденди, виплачені на привілейовані акції), на середньозважену кількість звичайних акцій, які перебували в обігу.



**6. Капітальні інвестиції, основні засоби та нематеріальні активи**

Основні засоби відображаються за первісною вартістю або умовною первісною вартістю (стосовно активів, придбаних до дати переходу на МСФЗ) за вирахуванням накопиченого зносу та збитків від зменшення корисності.

Рух основних засобів за рік, що завершився 31 грудня 2019 року, представлено таким чином:

	Земля, будівлі та споруди	Машини та устаткування	Інші	Капітальні інвестиції	Нематеріальні активи	Право користування майном	Разом
<b>Первісна вартість</b>							
Станом на 31 грудня 2018	189 066	1 079 383	35 607	9 862	6 354	-	1 320 272
Визнання активів в формі права користування при першому застосуванні МСФЗ (IFRS) 16	-	-	-	-	-	6 219	6 219
Надходження	-	-	-	668 685	-	418	669 103
Переміщення	10 898	648 278	5 963	(665 150)	11	-	-
Вибуття	-	(36 496)	(229)	-	-	(948)	(37 637)
Станом на 31 грудня 2019	199 964	1 691 165	41 341	13 397	6 365	5 689	1 957 921
<b>Накопичений знос</b>							
Станом на 31 грудня 2018	39 439	429 900	19 123	-	5 907	-	494 369
Нараховано протягом року	5 675	161 377	5 170	-	458	3 320	176 000
Вибуття	-	(36 087)	(205)	-	-	(438)	(36 730)
Станом на 31 грудня 2019	45 114	555 190	24 088	-	6 365	2 882	633 639
<b>Чиста вартість</b>							
Станом на 31 грудня 2018	149 627	649 483	16 484	9 862	447	6 219	832 122
Станом на 31 грудня 2019	154 850	1 135 975	17 253	13 397	-	2 807	1 324 282

Рух основних засобів за рік, що завершився 31 грудня 2018 року, представлено таким чином:

	Земля, будівлі та споруди	Машини та устаткування	Інші	Капітальні інвестиції	Нематеріальні активи	Право користування майном	Разом
<b>Первісна вартість</b>							
Станом на 31 грудня 2017	187 472	887 152	32 871	5 735	6 354	-	1 119 584
Надходження	-	-	-	214 058	-	-	214 058
Переміщення	2 136	204 898	2 897	(209 931)	-	-	-
Вибуття	(542)	(12 667)	(161)	-	-	-	(13 370)
Станом на 31 грудня 2018	189 066	1 079 383	35 607	9 862	6 354	-	1 320 272
<b>Накопичений знос</b>							
Станом на 31 грудня 2017	33 936	323 056	14 719	-	5 430	-	377 141
Нараховано протягом року	5 737	112 914	4 565	-	477	-	123 693
Вибуття	(234)	(6 070)	(161)	-	-	-	(6 465)
Станом на 31 грудня 2018	39 439	429 900	19 123	-	5 907	-	494 369
<b>Чиста вартість</b>							
Станом на 31 грудня 2017	153 536	564 096	18 152	5 735	924	-	742 443
Станом на 31 грудня 2018	149 627	649 483	16 484	9 862	447	-	825 903

## 7. Запаси

Станом на кінець періоду запаси включають:

	31 грудня 2019 р.	31 грудня 2018 р.
Сировина та матеріали	389 306	251 019
Готова продукція	223 428	185 603
Інші	14 120	6 619
	<u>626 854</u>	<u>443 241</u>

Інформація про суму нарахованих на запаси резервів наведена в Примітці 19.

## 8. Торгова дебіторська та інша поточна заборгованість

Станом на кінець періоду торгова дебіторська та інша поточна заборгованість включає дебіторську заборгованість за продукцію, товари, роботи, послуги та інші поточні активи:

	31 грудня 2019 р.	31 грудня 2018 р.
Дебіторська заборгованість за товари, послуги	317 786	489 444
Дебіторська заборгованість за товари, послуги за внутрішніми розрахунками	10 354	12 437
Інші поточні активи	715	163
Мінус - резерв очікуваних кредитних збитків *	(45 326)	(24 883)
	<u>283 529</u>	<u>477 161</u>

Інформація про кредитний та валютний ризики Компанії, пов'язані з торговою дебіторською та іншою поточною заборгованістю, викладена у Примітці 26.

Торгова дебіторська заборгованість за термінами виникнення представлена наступним чином:

	31 грудня 2019 р.	31 грудня 2018 р.
непрострочена заборгованість	247 486	399 508
до 30 днів	59 316	52 532
від 30 до 180 днів	10 658	35 583
від 180 до 360 днів	-	-
від 360 днів	326	1 821
	<u>317 786</u>	<u>489 444</u>

\*Додаткова інформація щодо змін в резерві очікуваних кредитних збитків наведена в Примітці 31.

Дебіторська заборгованість за товари, послуги визнається, коли право на компенсацію є безумовним - дата сплати компенсації, залежить лише від плину часу, навіть при тому, що ця сума у майбутньому може підлягати поверненню.

## 9. Дебіторська заборгованість за розрахунками за виданими авансами

Станом на кінець періоду дебіторська заборгованість за розрахунками за виданими авансами включала:

	31 грудня 2019 р.	31 грудня 2018 р.
Розрахунки за виданими авансами за послуги	6 955	6 819
	<u>6 955</u>	<u>6 819</u>

(в тисячах гривень)

## 10. Грошові кошти та їх еквіваленти

Станом на кінець періоду грошові кошти та їх еквіваленти включали:

	31 грудня 2019р.	31 грудня 2018р.
Кошти на поточних рахунках в банку	111 269	320 462
Акредитиви	9 704	3 453
	<b>120 973</b>	<b>323 915</b>

Інформація про кредитний та валютний ризики Компанії, пов'язані з грошовими коштами та їх еквівалентами, викладена у Примітці 26.

## 11. Інші довгострокові зобов'язання

Станом на кінець періоду інші довгострокові зобов'язання включали:

	31 грудня 2019 р.	31 грудня 2018 р.
Довгострокова частина:		
Заборгованість за довгостроковими позиками від пов'язаних сторін, EUR*	462 671	491 569
Зобов'язання з оренди	719	-
	<b>463 390</b>	<b>491 569</b>
Короткострокова частина:		
Заборгованість за довгостроковими позиками від пов'язаних сторін, EUR*	409 541	650 483
Зобов'язання з оренди	2 288	6 219
	<b>411 829</b>	<b>656 702</b>
	<b>875 219</b>	<b>1 148 271</b>

\*Інформація по відсотковим ставкам, термінам погашення за позиками в розрізі договорів наведена в Примітці 26.

## 12. Поточні забезпечення

Станом на кінець періоду поточні забезпечення включали:

	31 грудня 2019 р.	31 грудня 2018 р.
Резерв під забезпечення матеріального заохочення	17 280	12 633
Резерв під невикористані відпустки	10 995	8 259
Резерв під забезпечення інших витрат і платежів	8 061	1 875
	<b>36 336</b>	<b>22 767</b>

## 13. Поточна кредиторська заборгованість із авансами одержаними

Станом на кінець періоду поточна кредиторська заборгованість із авансами одержаними включала:

	31 грудня 2019 р.	31 грудня 2018 р.
Зобов'язання за договорами з поставки товарів	12 317	12 669
	<b>12 317</b>	<b>12 669</b>

Зобов'язання за договором включають зобов'язання Компанії передати готову продукцію, за яку було отримано компенсацію від покупців. Компанія, як правило, отримує короткострокові аванси, погашення яких відбувається протягом року. Договірні зобов'язання за передачею продукції на території України становлять 8 141 тис.грн. (66%) (31 грудня 2018 р.: 6 580

(в тисячах гривень)

тис.грн. (52%)), за межами території України 4 176 тис.грн. (34%) (31 грудня 2018 р.: 6 089 тис.грн. (48%)).

#### 14. Чистий дохід від реалізації продукції (товарів, робіт, послуг)

За роки, що завершилися 31 грудня, дохід Компанії склав:

	2019 р.	2018 р.
Чистий дохід від реалізації склотари	2 286 427	2 093 399
Фрахт (зобов'язання з доставки продукції)	102 241	106 401
Інші доходи	1 388	436
	<b>2 390 056</b>	<b>2 200 236</b>
Основні географічні ринки		
Україна	1 830 454	1 704 676
експорт	559 602	495 560
	<b>2 390 056</b>	<b>2 200 236</b>

Основні покупці склотари складають підприємства виробники пивна, шампанських вин, горілчанних виробів, вина, соків, мінеральних вод та інших підприємств харчової промисловості.

#### 15. Собівартість реалізації

За роки, що завершилися 31 грудня, собівартість реалізованої продукції (товарів, робіт, послуг) складала:

	2019р.	2018р.
Матеріальні витрати	1 073 597	1 199 575
Амортизація	156 038	112 858
Витрати на оплату праці	141 733	115 192
Витрати, пов'язані із транспортуванням готової продукції до покупця	103 771	110 985
Відрахування на соціальні заходи	31 420	25 706
Інші операційні витрати	27 277	31 825
	<b>1 533 836</b>	<b>1 596 141</b>

#### 16. Інші операційні доходи

За роки, що завершилися 31 грудня, інші операційні доходи\* склали:

	2019 р.	2018 р.
Дохід від операційної курсової різниці	137 438	62 226
Дохід від реалізації ТМЦ	6 930	10 706
Доходи від оприбуткування склобою та ТМЦ	7 770	4 461
Дохід від операційної оренди активів	1 577	1 140
Дохід від списання кредиторської заборгованості	67	263
Дохід від реалізації іноземної валюти	-	82
Інші доходи від операційної діяльності	2 336	1 354
	<b>156 118</b>	<b>80 232</b>

\*Прибутки та збитки, які виникають від групи подібних операцій: прибутки та збитки від курсових різниць, реалізації іноземної валюти, прибутки та збитки реалізації ТМЦ Компанія подає на нетто-основі.

(в тисячах гривень)

### 17. Адміністративні витрати

За роки, що завершилися 31 грудня, адміністративні витрати склали:

	2019 р.	2018 р.
Витрати на персонал та відповідні нарахування	62 998	45 591
Витрати на інформаційні та ІТ послуги	10 681	21 632
Витрати на банківські послуги, страхування та інші професійні послуги	4 852	5 259
Знос та амортизація	1 956	2 081
Витрати амортизації прав користування майном в оренді	618	-
Необов'язкове страхування	4 567	3 809
Витрати МПП	1 733	5 805
Податки та збори	1 169	978
Інші адміністративні витрати	12 501	8 728
	<b>101 075</b>	<b>93 883</b>

### 18. Витрати на збут

За роки, що завершилися 31 грудня, витрати на збут склали:

	2019 р.	2018 р.
Витрати на торгіву марку та рекламу	44 052	38 638
Витрати на персонал та відповідні нарахування	13 323	10 159
Витрати на транспортування	11 607	10 074
Амортизація основних фондів	2 698	3 045
Інші	9 682	5 698
	<b>81 362</b>	<b>67 614</b>

### 19. Інші операційні витрати

За роки, що завершилися 31 грудня, інші операційні витрати склали:

	2019 р.	2018 р.
Резерв на сумнівну дебіторську заборгованість	20 858	18 745
Резерви на запаси	17 289	-
Втрати від браку	9 389	10 657
Збиток від реалізації основних засобів	-	3 330
Інші операційні витрати	15 329	15 313
	<b>62 865</b>	<b>48 045</b>

### 20. Фінансові витрати

За роки, що завершилися 31 грудня, фінансові витрати склали:

	2019р.	2018р.
Відсотки за кредит	69 312	78 039
Відсотки на зобов'язання з оренди	714	-
Інші фінансові витрати	1 679	344
	<b>71 705</b>	<b>78 383</b>

Станом на 31 грудня 2019 року та за рік, що завершився на зазначену дату

(в тисячах гривень)

**21. Довгострокові забезпечення (пенсійні зобов'язання та зобов'язання по колективному договору)**

	Пільгові пенсії		Одноразова виплата по виходу на пенсію		Виплати за неперервний стаж роботи		Ювілейні та інші виплати		Виплати ветеранам		Матеріальна допомога у випадку смерті пенсіонера		Всього	
	2019	2018	2019	2018	2019	2018	2019	2018	2019	2018	2019	2018	2019	2018
Сума, вказані в звіті про фінансовий стан:	14 365	12 220	7 145	5 135	403	276	159	958	954	958	1 083	992	23 950	19 740
Сума, вказані в звіті про фінансові результати:	2 143	1 532	803	1 127	225	(114)	(159)	(75)	198	(518)	148	107	3 358	2 059
Сума, вказані в звіті про сукупний дохід:	704	2 846	3 176	(422)	-	-	-	-	-	-	13	266	3 893	2 690
Зобов'язання по плану на 1 січня	12 220	8 442	5 135	6 294	276	457	159	271	958	1 674	992	682	19 740	17 820
Варість попередніх періодів (на початок звітного періоду)	363	270	180	296	32	39	(159)	24	11	39	4	6	590	674
Варість поточного періоду	1 780	1 262	623	831	54	66	-	39	129	244	144	101	2 730	2 543
Відсотки на зобов'язання	704	2 846	3 176	(422)	9	(219)	(138)	(138)	58	(801)	13	266	3 960	1 532
Актуарний абиток / (прибутток)	(702)	(600)	(1 969)	(1 864)	(98)	(67)	(37)	(37)	(202)	(198)	(70)	(63)	(3 041)	(2 829)
Виплата випадирила	-	-	-	-	-	-	-	-	-	-	-	-	-	-
Варість попередніх періодів (на кінець звітного періоду)	14 365	12 220	7 145	5 135	403	276	159	958	954	958	1 083	992	23 950	19 740
Зобов'язання на 31 грудня:	363	270	180	296	32	39	24	39	11	39	4	6	590	674
Сума, вказані в звіті про фінансові результати:	1 780	1 262	623	831	54	66	39	39	129	244	144	101	2 730	2 543
Варість поточного періоду	704	2 846	3 176	(422)	9	(219)	(138)	(138)	58	(801)	13	266	3 960	1 532
Актуарний абиток / (прибутток)	-	-	-	-	-	-	-	-	-	-	-	-	-	-
Варість попередніх періодів	2 143	1 532	803	1 127	225	(114)	(159)	(75)	198	(518)	148	107	3 358	2 059
Всього	704	2 846	3 176	(422)	-	-	-	-	-	-	13	266	3 893	2 690
Актуарний абиток / (прибутток) вказаний в іншому сукупному доході	-	-	-	-	-	-	-	-	-	-	-	-	-	-

*(в тисячах гривень)*

Компанія має юридичне зобов'язання відшкодувати Державному пенсійному фонду України додаткові пенсії, які виплачуються окремим категоріям працівників Компанії. Крім того, Компанія надає своїм співробітникам також інші виплати після та під час роботи на підприємстві згідно з колективним договором. Дані зобов'язання підпадають під визначення зобов'язань з встановленими виплатами.

Додаткове пенсійне зобов'язання оцінюється на основі методу прогнозованої умовної одиниці на підставі актуарних розрахунків. Актуарна оцінка додаткового пенсійного зобов'язання з встановленими виплатами була проведена за підсумками року станом на 31 грудня 2019, 2018 років незалежним актуарієм. Фактичні результати можуть відрізнятися від оцінок, визначених на кінець кожного звітного періоду.

Зобов'язання за планом з встановленими виплатами, включені до звіту про фінансовий стан та які виникають в результаті зобов'язання Компанії по відношенню до її незабезпечених коштами пенсійних планів з визначеними виплатами, наведені в таблиці вище.

Оскільки пенсійний план входить у компетенцію державних органів, у Компанії не завжди є доступ до всієї необхідної інформації. Для визначення плінності кадрів, оцінки змін до заробітної плати, індексу інфляції та іншого від керівництва вимагається прийняття істотних суджень. Зміни оцінок керівництва можуть вплинути на суму вартості зобов'язання у звіті про фінансовий стан і відповідні нарахування прибутку або збитку чи іншого сукупного доходу (збитку). Основні припущення для цілей актуарної оцінки були наступними:

	31 грудня 2019 р.	31 грудня 2018 р.
Ставка дисконтування	14.5%	15.0%
Коефіцієнт плінності кадрів	14.0%	15.0%
Темп зростання заробітної плати	3%	2019 - 10%, 2020 - 5%, далі - 3%

Нижче представлені кількісний аналіз чутливості щодо суттєвих припущень (збільшення (зменшення) зобов'язань) станом на 31 грудня 2019 р.:

	Зниження на 1%	Зростання на 1%
Ставка дисконтування	1 575	(1 414)
Темп зростання заробітної плати	(877)	951
Коефіцієнт плінності кадрів	264	(245)
Інфляція	(204)	220

Наведений вище аналіз чутливості був виконаний на основі методу, згідно з яким вплив можливих змін ключових припущень станом на кінець звітного періоду на зобов'язання по встановленим виплатам визначається шляхом зміни основних номінальних параметрів моделі.

Середня тривалість по визначеним виплатам на кінець звітного періоду складала 12 років.

(в тисячах гривень)

**22. Власний капітал**

Станом на 31 грудня 2019 р. та 31 грудня 2018 р. номінальна сума, внесена в акціонерний капітал Компанії складала 55 500 тис грн. (158 571 700 простих іменних акцій номінального вартістю 0,35 грн.), що відповідає сумі статутного капіталу. Всі акції мають рівні права голосу та рівні права на розподіл прибутку.

30 січня 2019 р. було завершено процедуру Squeeze out, пов'язану з обов'язковим продажем простих акцій акціонерами на вимогу осіб, що діяли спільно та являлись власником домінуючого пакету акцій спільно, відповідно до ст. 652 Закону України «Про Акціонерні Товариства». Внаслідок такої процедури пакет мажоритарного власника Vetropack Austria Holding AG склав 88,094169% та інших фізичних осіб 11,905831%.

27 березня 2019 р. мажоритарний власник Vetropack Austria Holding AG придбав у міноритарних власників пакет, після чого розмір його мажоритарної долі склав 100%.

Станом на звітні дати структура акціонерів Компанії та їх відсоток володіння акціями Компанії були наступними:

	<u>31 грудня 2019 р.</u>	<u>31 грудня 2018 р.</u>
Vetropack Austria Holding AG (Австрія)	100,00%	85,35%
Інші акціонери	-	14,65%
Разом	100,00%	100,00%

Середньорічна кількість простих іменних акцій в обігу за підсумками 2019 та 2018 років складала 158 571 700 штук. Чистий прибуток/(збиток) за 2019 рік на одну акцію становить 3,62 гривень (за 2018 рік: 2,07 гривень). За підсумками 2019 року змін в акціонерному капіталі не відбувалось.

10 квітня 2019 року Загальними зборами акціонерів було прийнято рішення про розподіл чистого прибутку в сумі 328 031 017,03 грн за результатами 2018 року в такому вигляді:

1. Згідно ст.19 Закону України «Про акціонерні товариства» та п.6.3 Статуту Компанії направити на формування Резервного капіталу 16 401 550,85 гривень (що дорівнює 5% від чистого прибутку).
2. Спрямувати на інвестиції у розвиток виробництва та інфраструктури Компанії грошові кошти в сумі 246 615 069,18 гривень.
3. Нарахувати та виплатити дивіденди акціонерам Компанії загальною сумою 65 014 397,00 гривень. Затвердити розмір дивідендів на 1 просту акцію у сумі 0,41 гривень.



(в тисячах гривень)

**23. Податок на прибуток**

Основні складові витрат з податку на прибуток за роки, що закінчилися 31 грудня 2019 та 31 грудня 2018, включають:

	2019 р.	2018 р.
Поточні витрати з податку на прибуток	123 491	51 633
Витрати з відстроченого податку на прибуток, пов'язаного з виникненням і сторнуванням тимчасових різниць	6 899	22 287
<b>Витрати з податку на прибуток, відображеного у складі прибутку або збитку</b>	<b>130 390</b>	<b>73 920</b>

Відстрочений податок на прибуток, пов'язаний зі статтями, які безпосередньо відносяться до складу іншого сукупного доходу:

	2019 р.	2018 р.
Чисті витрати по актуарним доходам та збиткам	701	484
<b>Витрати з податку на прибуток</b>	<b>701</b>	<b>484</b>

Прибуток Компанії підлягає оподаткуванню тільки на території України. Протягом року, що закінчився 31 грудня 2019 р., податок на прибуток в Україні нараховувався за ставкою 18% від об'єкту оподаткування, який визначався шляхом коригувань фінансового результату до оподаткування, визначеного у фінансовій звітності Компанії відповідно до МСФЗ, на різниці передбачені Податковим кодексом України (на 31 грудня 2018 р. - 18% від доходів за вирахуванням витрат згідно Податкового кодексу України).

Фактичні витрати з податку на прибуток відрізняються від розрахованих на основі діючої ставки податку в Україні. Узгодження прибутку до оподаткування, помноженого на діючу ставку податку на прибуток, та витрат із податку на прибуток за рік, що закінчився 31 грудня 2019 р. та 31 грудня 2018 р., представлене таким чином:

	2019 р.	2018 р.
Прибуток до оподаткування	704 988	401 951
Податок при застосуванні нормативної ставки податку на прибуток 18% (2018: 18%)	126 898	72 351
Податковий вплив різниць, що не включаються до складу валових витрат при визначенні оподатковуваного прибутку	3 492	1 569
	<b>130 390</b>	<b>73 920</b>

Станом на 31 грудня 2019, 31 грудня 2018 відстрочений податок стосується таких статей:

	Звіт про Фінансовий стан 31 грудня 2019	Звіт про фінансовий результат 2019 р.	Інший сукупний дохід 2019 р.	Звіт про Фінансовий стан 31 грудня 2018	Звіт про фінансовий результат 2018 р.	Інший сукупний дохід 2018 р.
<b>Відстрочені податкові зобов'язання:</b>						
Основні засоби	(22 246)	(15 612)	-	(6 634)	(4 003)	-
	(22 246)	(15 612)	-	(6 634)	(4 003)	-
<b>Відстрочені податкові активи:</b>						
Торгова та інша дебіторська заборгованість	8 159	3 680	-	4 479	3 344	-
Забезпечення	10 497	4 332	701	5 464	(794)	484
Відсотки по кредиту	-	-	-	-	(2 782)	-
Збитки, згенеровані в декларації з прибутку підприємства за 2017 р	-	-	-	-	(18 052)	-
Актуарні розрахунки	701	701	-	-	-	-
	<b>19 357</b>	<b>8 713</b>	<b>701</b>	<b>9 943</b>	<b>(18 284)</b>	<b>484</b>
<b>Чисті відстрочені податкові зобов'язання</b>	<b>(2 889)</b>	<b>(6 899)</b>	<b>701</b>	<b>-</b>	<b>-</b>	<b>-</b>
<b>Чисті відстрочені податкові активи</b>	<b>-</b>	<b>-</b>	<b>-</b>	<b>3 309</b>	<b>(22 287)</b>	<b>484</b>

(в тисячах гривень)

**24. Операції з пов'язаними сторонами**

Фактичною контролюючою стороною Компанії є Vetropack Austria Holding AG (Австрія).

У таблицях нижче представлені загальні суми операцій, проведених із пов'язаними сторонами протягом 2019 та 2018 років, та залишки за розрахунками з ними станом на 31 грудня 2019 року, 31 грудня 2018 року.

*Операції з материнською компанією.*

В 2019 році Компанією було нараховано та виплачено дивіденди за підсумками 2018 року на користь Vetropack Austria Holding AG (Австрія) в сумі 65 014 тис грн (2018 рік: 12 180 тис грн).

*Інші операції із пов'язаними сторонами.*

Баланси по операціям з зв'язаними сторонами були наступними:

	31 грудня 2019р.	31 грудня 2018р.
Заборгованість за довгостроковими позиками від пов'язаних сторін, EUR*	462 671	491 569
Поточна заборгованість за довгостроковими позиками від пов'язаних сторін, EUR*	409 541	650 483
Заборгованість пов'язаним сторонам:		
кредиторська за товарами, послугами	11 786	22 339
по нарахованим відсоткам за позиками	4 372	358
	<b>888 370</b>	<b>1 164 749</b>

\*Інформація по відсотковим ставкам, термінам погашення за позиками в розрізі договорів наведена в Примітці 26.

Термін погашення торгової кредиторської заборгованості за товари, роботи, послуги не перевищує трьох місяців.

Дебіторська заборгованість із внутрішніх розрахунків включала дебіторську заборгованість з пов'язаними сторонами:

	31 грудня 2019 р.	31 грудня 2018 р.
Торгова дебіторська заборгованість пов'язаних компаній	10 354	12 437

За 2019 та 2018 роки операції з пов'язаними сторонами були наступними:

	2019 р.	2018 р.
Реалізація товарів, робіт, послуг	315 637	335 290
Закупки товарів, робіт, послуг	(67 803)	(82 704)
Витрати по процентам по позикам	(66 914)	(78 039)
	<b>180 920</b>	<b>174 547</b>

*Умови угод з пов'язаними сторонами*

Залишки в розрахунках з пов'язаними сторонами нічим не забезпечені і будуть погашені грошовими коштами.

Торгова дебіторська заборгованість з пов'язаними особами є поточною. Оцінка зменшення корисності проводиться кожного фінансового року шляхом оцінки фінансового стану пов'язаної сторони та ринкових умов, в яких вона проводить свою діяльність.

*Винагорода ключовому управлінському персоналу*

(в тисячах гривень)

Винагорода ключовому управлінському персоналу складала: короткострокові виплати у вигляді заробітної плати, премій та інших компенсаційних виплат в сумі 30 257,3 тис грн. у 2019 році та 22 135,2 тис грн. у 2018 році.

## **25. Поточні умови функціонування, договірні та умовні зобов'язання**

### **а) Податкові ризики**

Компанія проводить свою операційну діяльність в Україні. Українське законодавство та нормативні акти, що регулюють сферу оподаткування та інші аспекти діяльності, включаючи валютний контроль та митне законодавство, продовжують змінюватися. Положення законів і нормативних документів зазвичай є нечіткими, і трактуються по-різному місцевими, регіональними та державними органами, а також іншими урядовими установами. Випадки розбіжностей у трактуванні законодавства є непоодинокими. Можливе непослідовне застосування та трактування українського податкового законодавства створює ризик суттєвих претензій та накладення додаткових податкових зобов'язань та штрафів зі сторони податкових органів. Такі претензії, у разі їх задоволення, можуть мати значний вплив. Керівництво Компанії має достатні підстави відстояти власні позиції по дотриманню всіх норм, та малоімовірно, що будь-які суттєві виплати виникнуть через інтерпретацію та застосування податкового законодавства.

### **б) Юридичні аспекти**

В ході звичайної господарської діяльності Компанія виступає стороною в різних судових процесах та суперечках, де суми позовів не впливають істотно на баланс Компанії.

Керівництво вважає, що максимальна відповідальність за зобов'язаннями внаслідок таких судових процесів та спорів не буде мати суттєвого негативного впливу на фінансовий стан або результати майбутніх операцій Компанії відповідно, резерви у фінансовій звітності не створювалися.

### **в) Питання охорони навколишнього середовища**

Звичайна господарська діяльність Компанії може завдавати шкоди навколишньому середовищу. Нормативні положення щодо охорони навколишнього середовища в Україні змінюються та постійно переглядаються. В міру визначення зобов'язань вони негайно визнаються. Потенційні зобов'язання, що можуть виникнути в результаті суворішого застосування існуючих нормативно-правових актів, позовів громадян або змін у законодавстві чи нормативно-правових актах, наразі неможливо оцінити. Керівництво вважає, що за існуючих умов застосування вимог законодавчих актів не існує суттєвих зобов'язань щодо завдання шкоди навколишньому середовищу, які мають бути нараховані у фінансовій звітності.

## **26. Управління фінансовими ризиками: цілі та політика**

Основні фінансові інструменти Компанії включають дебіторську та кредиторську заборгованість, кредити та позики, грошові кошти та їх еквіваленти. Основна ціль цих фінансових інструментів – забезпечити фінансування діяльності Компанії. Компанія має різні інші фінансові активи і зобов'язання, такі як інша дебіторська та інша кредиторська

*(в тисячах гривень)*

заборгованість, що виникають безпосередньо у ході операційно-господарської діяльності Компанії.

Основні ризики, притаманні фінансовим інструментам Компанії – ринковий, ризик ліквідності та кредитний ризик. Підходи до управління кожним із цих ризиків представлені нижче.

#### а) Ринковий ризик

Ринковий ризик полягає у тому, що зміни ринкових курсів, таких як валютні курси, ставки відсотка і курси цінних паперів, будуть впливати на доходи або на вартість фінансових інструментів. Метою управління ринковим ризиком є управління і контроль рівня ринкового ризику у межах прийнятних параметрів при оптимізації доходності.

#### Валютний ризик

Валютний ризик - це ризик того, що справедлива вартість майбутніх грошових потоків за фінансовим інструментом коливатиметься внаслідок змін у валютних курсах. Як визначено МСФЗ 7, валютні ризики виникають внаслідок того, що фінансові інструменти номіновані у валюті, що не є функціональною валютою, і вони є монетарними статтями. При цьому ризики, пов'язані з перерахунком валют, не враховуються.

Компанії притаманний валютний ризик, з урахуванням проведення зовнішньоекономічної торговельної діяльності з продажу та закупівлі товарів, робіт, послуг. Крім того, наявна значна сума заборгованості за кредитами в іноземній валюті.

Компанія проводить операції з покритими акредитивами, а саме в 2019 році було придбано акредитиву на суму 13 372 тис.євро (за 2018 рік на суму 5 688 тис.євро).

Як і для багатьох інших компаній, що здійснюють свою діяльність в Україні, іноземні валюти, зокрема, долар США («дол. США») і євро, відіграють значну роль в операціях Компанії. Офіційні обмінні курси гривні до долара США і євро, встановлені Національним банком України («НБУ») на зазначені дати, були такими:

	Дол. США	Євро
Станом на 31 грудня 2019 р.	23.686200	26.422000
Станом на 31 грудня 2018 р.	27.688264	31.714138

#### Рівень валютного ризику

Рівень валютного ризику представлений таким чином (тис.грн):

	31 грудня 2019 р.		31 грудня 2018 р.	
	Євро	Долар США	Євро	Долар США
Дебіторська заборгованість за продукцію, товари, роботи, послуги	40 902	-	36 451	1 494
Грошові кошти та їх еквіваленти	82 782	4 064	208 718	6 390
Заборгованість за довгостроковими позиками від пов'язаних сторін	(462 671)	-	(491 569)	-
Поточна заборгованість за довгостроковими позиками від пов'язаних сторін	(409 541)	-	(650 483)	-

Станом на 31 грудня 2019 року та за рік, що завершився на зазначену дату

(в тисячах гривень)

Кредиторська заборгованість за товари, роботи, послуги	(95 878)	(186)	(74 563)	(3 262)
Відсотки по кредитах	(4 372)	-	(5 674)	-
<b>Чиста сума</b>	<b>(848 778)</b>	<b>3 878</b>	<b>(977 120)</b>	<b>4 622</b>

У таблиці нижче поданий аналіз чутливості прибутку до оподаткування Компанії до можливих змін у процентних ставках, за умови незмінності всіх інших параметрів.

2019 р.	Збільшення "+" / зменшення "-" обмінного курсу валют, %	Вплив на прибуток до оподаткування тис. грн.
грн. / євро	+10%	(84 878)
грн. / дол. США	+10%	388
грн. / євро	-10%	84 878
грн. / дол. США	-10%	(388)
2018 р.	Збільшення "+" / зменшення "-" обмінного курсу валют, %	Вплив на прибуток до оподаткування тис. грн.
грн. / євро	+10%	(97 712)
грн. / дол. США	+10%	462
грн. / євро	-10%	97 712
грн. / дол. США	-10%	(462)

### Процентний ризик

Процентний ризик - це ризик того, що справедлива вартість майбутніх грошових потоків за фінансовим інструментом коливатиметься внаслідок змін ринкових процентних ставок. Процентний ризик стосується, насамперед, довгострокових боргових зобов'язань Компанії з плаваючою процентною ставкою. Керівництво регулярно відстежує ринкові процентні ставки з метою мінімізації процентного ризику Компанії.

Наведена нижче таблиця відображає чутливість до можливих змін ставки 1m Libor для відповідних процентних зобов'язань за позиками, що існують станом на 31 грудня 2019 року, 31 грудня 2018 року:

	Зміна ставки - Libor у % 31 грудня 2019 р.	Вплив на позики
Збільшення	+0,01%	87
Зменшення	-0,01%	(87)
	Зміна ставки - Libor у % 31 грудня 2018 р.	Вплив на позики
Збільшення	+0,01%	114
Зменшення	-0,01%	(114)

### в) Ризик ліквідності

Задачею Компанії є підтримання безперервності та гнучкості фінансування шляхом використання умов кредитування, що надаються постачальниками, а також залучення процентних позик. Компанія аналізує свої активи та зобов'язання за їх строками погашення та планує свою ліквідність залежно від очікуваних строків виконання зобов'язань за відповідними інструментами.

У таблиці нижче наведено строки погашення фінансових зобов'язань Компанії станом на кінець періоду на основі недисконтованих контрактних платежів:

Станом на 31 грудня 2019 року та за рік, що завершився на зазначену дату

(в тисячах гривень)

	Балансова вартість	Грошові потоки за договорами	На вимогу	До 3 місяців	3-6 місяців	6 - 12 місяців	1-5 років
<i>31 грудня 2019 р.</i>							
Інші довгострокові зобов'язання	872 212	1 078 395	-	15 579	426 201	34 817	601 798
Зобов'язання з оренди	3 007	3 007	-	909	664	715	719
Кредиторська заборгованість за товари, роботи, послуги	254 785	254 785	101 967	151 157	1 661	-	-
Кредиторська заборгованість за іншими розрахунками	23 758	23 758	9 656	14 102	-	-	-
	<b>1 153 762</b>	<b>1 359 945</b>	<b>111 623</b>	<b>181 747</b>	<b>428 526</b>	<b>35 532</b>	<b>602 517</b>
<i>31 грудня 2018 р.</i>							
Інші довгострокові зобов'язання	1 142 052	1 455 544	-	19 757	672 509	49 230	714 048
Кредиторська заборгованість за товари, роботи, послуги	180 906	180 906	70 450	110 456	-	-	-
Кредиторська заборгованість за іншими розрахунками	28 398	28 398	16 743	11 655	-	-	-
	<b>1 351 356</b>	<b>1 664 848</b>	<b>87 193</b>	<b>141 868</b>	<b>672 509</b>	<b>49 230</b>	<b>714 048</b>

### с) Довгострокові зобов'язання

Нижче наведені суттєва інформація щодо заборгованості за кредитами від Vetropack Holding AG (Швейцарія):

	31 грудня 2019 р.	31 грудня 2018 р.
		тис.грн., тис.євро
<i>Договір від 25 жовтня 2007 р.</i>		
Строк погашення	30 квітня 2021 р.	30 квітня 2019 р.
Відсоткова ставка	1 m Libor (EUR) + 6.5%	1 m Libor (EUR) + 6.5%
Заборгованість на дату, тис.грн.	462 671	650 483
Заборгованість на дату, тис.євро	17 511	20 511
<i>Договір від 01 жовтня 2010 р.</i>		
Строк погашення	30 квітня 2020 р.	30 квітня 2020 р.
Відсоткова ставка	1 m Libor (EUR) + 6.5%	1 m Libor (EUR) + 6.5%
Заборгованість на дату, тис.грн.	132 110	158 571
Заборгованість на дату, тис.євро	5 000	5 000
<i>Договір від 20 серпня 2012 р.</i>		
Термін погашення	30 квітня 2020 р.	30 квітня 2020 р.
Відсоткова ставка	1 m Libor (EUR) + 6.5%	1 m Libor (EUR) + 6.5%
Заборгованість на дату, тис.грн.	277 431	332 998
Заборгованість на дату, тис.євро	10 500	10 500

Станом на 31 грудня 2018 року заборгованість на суму 20 511 тис.євро (650 483 тис.грн.) за договором від 25 жовтня 2007 року була оцінена в якості довгострокової, оскільки Компанія

(в тисячах гривень)

мала намір та впевненість щодо перенесення погашення зазначеного зобов'язання на 30 квітня 2021 року, що фактично і відбулося шляхом укладання додаткової угоди 11 квітня 2019 року. При цьому, в 2018 році також відбулася фактична пролонгація термінів погашення позик, отриманих за договорами від 01 жовтня 2010 року та 20 серпня 2012 року в сумі 15 500 тис.євро, з 30 квітня 2018 року на 30 квітня 2020 року шляхом укладання відповідних додаткових угод від 01 травня 2018 року. Тобто, протягом дії договорів природа вказаних зобов'язань є довгостроковою. В результаті оцінки такої заборгованості станом тільки на 31 грудня 2018 року та 31 грудня 2019 року було виділено поточну частину кредиторської заборгованості за даними довгостроковими зобов'язаннями, про що відповідно був зроблений перерахунок статей балансу на вказані дати.

*Узгодження рухів зобов'язань з грошовими потоками, що виникають внаслідок фінансової діяльності*

2019 рік	Зобов'язання за позиками, отриманими від пов'язаних сторін	Короткострокові кредити банків	Зобов'язання з оренди	Всього
<b>На 1 січня 2019 року</b>	1 142 052	-	6 219	1 148 271
<b>Зміни, пов'язані із грошовими потоками від фінансової діяльності</b>				
Погашення кредитів та позик	(79 225)	(174 352)	-	(253 577)
Задучення позикових коштів	-	174 352	-	174 352
Проценти сплачені	(60 633)	(2 512)	-	(63 145)
Податок з доходів нерезидентів	(6 691)	-	-	(6 691)
Платежі за зобов'язаннями з оренди	-	-	(3 181)	(3 181)
<b>Усього змін, пов'язаних із грошовими потоками від фінансової діяльності</b>	(146 549)	(2 512)	(3 181)	(152 242)
<b>Вплив змін валютних курсів</b>	(190 205)	-	-	(190 205)
<b>Інші зміни</b>				
Процентні витрати	66 914	2 512	-	69 426
Фінансові витрати	-	-	714	714
Інше	-	-	(745)	(745)
<b>Усього інших змін</b>	66 914	2 512	(31)	69 395
<b>На 31 грудня 2019 року</b>	872 212	-	3 007	875 219

2018 рік	Зобов'язання за позиками, отриманими від пов'язаних сторін	Всього
<b>На 1 січня 2018 року</b>	1 283 238	1 283 238
<b>Зміни, пов'язані із грошовими потоками від фінансової діяльності</b>		
Погашення кредитів та позик	(73 416)	(73 416)
Задучення позикових коштів	-	-
Проценти сплачені	(70 509)	(70 509)
Податок з доходів нерезидентів	(7 804)	(7 804)
<b>Усього змін, пов'язаних із грошовими потоками від фінансової діяльності</b>	(151 729)	(151 729)

*(в тисячах гривень)*

<b>Вплив змін валютних курсів</b>	(67 496)	(67 496)
<b>Інші зміни</b>		
Процентні випрати	78 039	78 039
<b>Усього інших змін</b>	78 039	78 039
<b>На 31 грудня 2018 року</b>	<b>1 142 052</b>	<b>1 142 052</b>

**d) Кредитний ризик**

Кредитний ризик являє собою ризик фінансового збитку для Компанії в результаті невиконання клієнтом або контрагентом за фінансовим інструментом своїх зобов'язань за договором. Кредитний ризик виникає переважно у зв'язку з дебіторською заборгованістю за продукцію, товари, роботи, послуги, дебіторською заборгованістю за розрахунками з внутрішніх розрахунків, іншою поточною дебіторською заборгованістю та грошовими коштами та їх еквівалентами.

Балансова вартість фінансових активів представляє максимальну суму кредитного ризику.

**Дебіторська заборгованість за продукцію, товари, роботи, послуги**

Вразливість Компанії до кредитного ризику залежить, головним чином, від індивідуальних характеристик кожного клієнта. Однак управлінський персонал також враховує фактори які можуть впливати на кредитний ризик, включаючи ризик дефолту, пов'язаний з галуззю та країною, в якій клієнти здійснюють свою діяльність.

При здійсненні моніторингу кредитного ризику, пов'язаного з кожним конкретним клієнтом, клієнти розподіляються на групи за своїми кредитними характеристиками залежно від того, чи вони є фізичними або юридичними особами, а також за своїм географічним розташуванням, галуззю, торговельною історією з Компанією та з урахуванням існування фінансових труднощів у минулому.

Компанія не вимагає застави під свою дебіторську заборгованість за продукцію, товари, роботи, послуги та іншу дебіторську заборгованість.

На 31 грудня 2019 р., балансова вартість заборгованості від двох найбільших клієнтів Компанії складала 133 429 тис грн або 49% (31 грудня 2018 р.: 226 011 тис грн або 49%).

*Очікувані кредитні збитки для клієнтів*

Кожен клієнт підлягає аналізу на колективній основі щодо очікуваних кредитних збитків на дату звітності.

Компанія розподіляє кожну позицію, що зазнає кредитного ризику, між рівнями кредитного ризику на основі різних даних, які визначаються для прогнозування ризику збитку (включаючи, але не обмежуючись нижчезазначеним, зовнішній рейтинг, перевірену аудиторами фінансову звітність, історію судових позовів та відомості про клієнтів, доступні у ЗМІ), а також шляхом застосування експертного судження щодо кредитної якості. Рівні градації (рейтинги) кредитного ризику визначаються з використанням якісних та кількісних факторів, які вказують на ризик дефолту, і узгоджуються з зовнішніми визначеннями кредитних рейтингів.

Компанія оцінила резерв під очікувані кредитні збитки на колективній основі для залишків дебіторської заборгованості за продукцію, товари, роботи, послуги. Компанія використовує



(в тисячах гривень)

матрицю резервів для оцінки очікуваних кредитних збитків за дебіторською заборгованістю за продукцію, товари, роботи, послуги від клієнтів, яка складається з дуже великої кількості невеликих залишків.

Рівень збитків розраховується за методом ставки рефінансування (roll rate), базуючись на ймовірності переходу суми заборгованості з одного рівня кредитного ризику в інший через послідовні стадії прострочення до списання.

Макроекономічні фактори мають несуттєвий вплив на історичні коефіцієнти кредитних збитків, зважаючи на короткостроковий характер дебіторської заборгованості Компанії.

### **Гроші та їх еквіваленти**

Компанія утримувала гроші та їх еквіваленти на суму 120 973 тис грн на 31 грудня 2019 р. (31 грудня 2018 р.: 323 915 тис грн). На 31 грудня 2019 р. гроші та їх еквівалентів в сумі 84 707 тис грн були розміщені у банку, який мав рейтинг Moody's Caa1 (31 грудня 2018 р.: 210 283 тис грн).

Зменшення корисності грошей та їх еквівалентів було оцінено на основі очікуваних збитків за 12 місяців, і воно відображає короткі строки позицій, що зазнають ризику, в результаті чого Компанією не був відображений в обліку резерв під зменшення корисності на 31 грудня 2019 та 2018 років.

### **е) Управління ризиком недостатності капіталу**

Завданням Компанії при управлінні капіталом є забезпечення здатності Компанії продовжувати функціонувати на безперервній основі з метою одержання прибутку для акціонерів і вигод для інших зацікавлених осіб, а також забезпечити фінансування поточних операційних потреб, капітальних вкладень та стратегії розвитку Компанії.

Керівництво постійно контролює структуру капіталу Компанії й може коригувати свою політику й цілі управління капіталом з урахуванням змін в операційному середовищі, тенденціях ринку або стратегії розвитку. За звітний період, що закінчився 31 грудня 2019, цілі та стратегія Компанії не зазнали ризикових змін.

## **27. Справедлива вартість фінансових інструментів**

Розрахункова справедлива вартість фінансових інструментів визначається з урахуванням різної ринкової інформації та відповідних методик оцінки. Однак для проведення такої оцінки необхідно обґрунтоване судження при тлумаченні ринкової інформації. Відповідно, такі оцінки не завжди виражають суми, які Компанія може отримати в існуючій ринковій ситуації.

Справедлива вартість фінансових активів та зобов'язань, включена до фінансової звітності, являє собою суму, на яку можна обміняти інструмент в ході поточної угоди між бажаними укласти таку угоду сторонами, що відрізняється від вимушеного продажу або ліквідації.

Компанія використовує таку ієрархію для визначення справедливої вартості фінансових інструментів і розкриття інформації про неї в розрізі моделей оцінки:

(в тисячах гривень)

- 1-й рівень: котирування (нескориговані) на активних ринках для ідентичних активів чи зобов'язань;
- 2-й рівень: інші методи, дані в основі яких, що мають значний вплив на відображувану справедливу вартість, є спостережуваними на ринку, прямо чи опосередковано.
- 3-й рівень: методи, дані в основі яких, що мають значний вплив на відображувану справедливу вартість, не є спостережуваними на ринку.

При класифікації фінансових інструментів із використанням ієрархії справедливої вартості керівництво застосовує професійні судження.

Справедлива вартість короткострокових фінансових активів та фінансових зобов'язань (грошових коштів, торгової та іншої дебіторської та кредиторської заборгованості та інших поточних активів та зобов'язань) дорівнює їх балансовій вартості.

Справедлива вартість інших довгострокових зобов'язань (довгострокові позики) оцінюється шляхом дисконтування майбутніх грошових потоків із використанням ставки дисконтування, яка відображає ринкову ставку процента на процентні кредити з аналогічними умовами та строками погашення станом на кінець звітного періоду. Для таких фінансових інструментів було застосовано припущення, що процентні ставки на дату їх первісного визнання та поточні ринкові ставки на аналогічні фінансові інструменти приблизно дорівнюють.

## **28. Основні положення облікової політики (продовження основних положень облікової політики розкритих в Примітці 5)**

### **а) Перерахунок іноземних валют**

Фінансова звітність за МСФЗ представлена в гривнях (грн.), що є функціональною валютою і валютою представлення фінансової звітності Компанії. Операції в іноземній валюті при первісному визнанні відображаються у функціональній валюті за курсом, що діє на дату операції. Монетарні активи і зобов'язання, виражені в іноземній валюті, перераховуються у функціональну валюту за курсом, що діє на дату балансу. Всі курсові різниці, що виникають від такого перерахунку, відображаються у прибутках та збитках. Немонетарні статті, які оцінюються за первісною вартістю в іноземній валюті, обліковуються за курсом на дату їх виникнення.

### **б) Нематеріальні активи**

Нематеріальні активи в основному складаються з програмного забезпечення. Амортизація нематеріальних активів розраховується прямолінійним методом протягом очікуваного терміну корисного використання, що оцінюється для кожного з типів нематеріальних активів окремо і становить від 1,5 до 10 років. Строки і порядок амортизації нематеріальних активів аналізуються, як мінімум, наприкінці кожного звітного року. Балансова вартість нематеріальних активів переглядається на предмет зменшення корисності, коли події або зміни умов використання вказують на те, що балансова вартість таких активів не може бути відшкодована.

## 29. Зміни в обліковій політиці та принципах розкриття інформації

Для періоду, що починається 1 січня 2019 року або після цієї дати, набув чинності МСФЗ (IFRS) 16 «Оренда», що був випущений в січні 2016 року і замінює собою МСФЗ (IAS) 17 «Оренда», Роз'яснення КТМФЗ (IFRIC) 4 «Визначення наявності в угоді ознак оренди», Роз'яснення ПКТ (SIC) 15 «Операційна оренда - стимул» і Роз'яснення ПКТ (SIC) 27 «Визначення сутності операції, які мають юридичну форму оренди».

МСФЗ (IFRS) 16 встановлює принципи визнання, оцінки, подання та розкриття інформації про оренду терміном більше 12 місяців і вимагає, щоб орендарі відображали всі договори оренди з використанням єдиної моделі обліку в балансі, аналогічно порядку обліку, передбаченому в МСФЗ (IAS) 17 для фінансової оренди. На дату початку оренди орендар визнає зобов'язання щодо орендних платежів (тобто зобов'язання по оренді), а також актив, який представляє право користування базовим активом протягом терміну оренди (тобто актив у формі права користування). Орендарі зобов'язані визнавати витрати на відсотки за зобов'язанням по оренді окремо від витрат по амортизації активу в формі права користування.

Орендарі також повинні переоцінювати зобов'язання по оренді при настанні певної події (наприклад, зміну термінів оренди, зміні майбутніх орендних платежів в результаті зміни індексу або ставки, що використовуються для визначення таких платежів).

Порядок обліку для орендодавця відповідно до МСФЗ (IFRS) 16 практично не змінюється в порівнянні з діючими в даний момент вимог МСФЗ (IAS) 17. Орендодавці продовжують класифікувати оренду, використовуючи ті ж принципи класифікації, що і в МСФЗ (IAS) 17, виділяючи при цьому два види оренди: операційну і фінансову.

Відповідно до перехідних положень МСФЗ 16 «Оренда» Компанія використовує модифікований ретроспективний підхід, за якого порівняльна інформація не перераховується, зобов'язання оцінюються за теперішньою вартістю майбутніх орендних платежів, а також класифікує такі довгостроково орендовані активи в групі «Основні засоби». Компанія використовує звільнення щодо короткострокової оренди та оренди активів вартістю до 70 000 грн, стосовно яких застосовується метод рівномірного визнання витрат.

Вплив впровадження МСФЗ 16 на звіт про фінансовий стан відображено в таблиці нижче:

У тисячах гривень	31 грудня 2018р	Визнання договорів оренди відповідно до МСФЗ 16	1 січня 2019р
<b>Активи</b>			
Основні засоби	815 594	6 219	821 813
- в тому числі актив з права користування майном	-	6 219	6 219
<b>Зобов'язання</b>			
Інші довгострокові зобов'язання та поточна заборгованість за довгостроковими зобов'язаннями	1 142 052	6 219	1 148 271
- в тому числі поточна кредиторська заборгованість по зобов'язанням за договорами оренди	-	6 219	6 219

### 33. Події після звітної дати

Після звітної дати не відбулося подій, які могли мати значний вплив на фінансову звітність Товариства.

Ця фінансова звітність була затверджена управлінським персоналом 27 лютого 2020 р. і підписана від імені Товариства такими посадовими особами:

Голова правління

Фінансовий директор  
канд.ек.наук



П.А.Прінко

Н.П.Букреева



# 2019 | Звіт про управління

ПрАТ «Ветропак Гостомельський склозавод»

За звітний період з 1 січня по 31 грудня 2019 року





# Звіт про управління 2019

## Зміст

1	Звернення керівництва	3
2	Організаційна структура та опис діяльності	4
3	Результати діяльності	10
4	Ліквідність та зобов'язання	11
5	Екологічні аспекти	13
6	Управління енергоресурсами	16
7	Безпека праці	17
8	Соціальні аспекти та кадрова політика	19
9	Ризики	22
10	Дослідження та інновації	25
11	Фінансові інвестиції	25
12	Перспективи розвитку	26
13	Корпоративне управління	27

## 1. Звернення керівництва

Звітний 2019 рік був наповнений як масштабними загальнонаціональними змінами (зокрема, вибори Президента та оновлення складу Верховної Ради України), які безпосередньо вплинули на макроекономічні умови ведення бізнесу в Україні, так і сталими змінами у розвитку підприємства.

Підсумовуючи результати, можна впевнено сказати, що цей звітний період став ще одним роком визначальних звершень. Зокрема, зросли загальні продажі ПрАТ «Ветропак Гостомельський Склозавод», що пов'язано із тенденцією підвищення попиту на склотару на місцевому ринку і в Європі. У 2019 році також продовжилося впровадження проекту з оптимізації потужності печей заводу та успішно втілений складний комплексний ремонт. Спільними зусиллями було завершено проект модернізації ще однієї ділянки. Зараз на заводі знаходиться найбільша та найпотужніша піч для варіння кольорового скла в Україні із трьома 12-секційними 3-х крапельними машинами. Проект оптимізації дасть можливість ефективно використовувати енергоресурси та зміцнити позиції компанії у довгостроковій перспективі сталого розвитку. В результаті реалізації нових інвестиційних проектів на 669 мільйонів гривень, наша компанія суттєво збільшила виробничу потужність підприємства.

За 2019 рік чистий прибуток Компанії склав 571 млн. грн. Окрім зростання цін на пляшку та плідної співпраці як із існуючими, так і з новими покупцям, не останню роль відіграло зміцнення гривні у порівнянні до іноземних валют, зокрема середньорічний курс євро впав на 11% по відношенню за 2018 року.

Компанія і надалі буде націлена на задоволення потреб наших клієнтів, пропонуючи їм продукцію найвищої якості, вироблену на сучасному обладнанні. Також буде продовжено модернізацію виробничих потужностей, що забезпечить постійне збільшення обсягів виробництва та якість пляшки. Але не тільки нове обладнання є запорукою успіху, компанія має стійкий намір й надалі інвестувати у розвиток персоналу, впроваджувати інноваційні проекти, удосконалювати виробничі процеси.

Керівництво товариства завжди дбало про гідну винагороду та мотивацію за сумлінну та наполегливу працю наших людей. Тож протягом 2019 року заробітна плата підвищувалася двічі, внаслідок чого фонд оплати праці збільшився на 33,7% порівняно до 2018 року. Усвідомлюючи соціальну відповідальність підприємства, ми й надалі приділятимемо велику увагу розвитку стійких та прозорих взаємовідносин із нашими співробітниками.

З повагою,  
Павел Прінко  
Голова правління  
ПрАТ «Ветропак Гостомельський Склозавод»

## 2. Організаційна структура та опис діяльності

### Загальні відомості



ПрАТ «Ветропак Гостомельський Склозавод» займається виготовленням та реалізацією склотари в Україні. Продукція компанії представлена у форматі пляшок для напоїв та банок для харчових продуктів. Виробництво націлене на забезпечення потреб в скляній тарі виробників у наступних сегментах:

- шампанські вина
- тихі вина
- горілчані вироби
- пиво
- соки
- мінеральні води
- безалкогольні та слабоалкогольні напої
- молочна продукція
- банки для харчових продуктів.

Товариство розробляє ексклюзивну індивідуальну скляну упаковку на основі власних проектів, ідей клієнтів або концепцій, розроблених зовнішніми дизайнерами за замовленням клієнтів.

Станом на 31 грудня 2019 року на підприємстві працює 643 робітників.



## 2. Організаційна структура та опис діяльності

### Історія підприємства



Гостомельський Склозавод був заснований у 1912 році. У 1990 році склозавод став орендним підприємством, а з 1993 року — акціонерним. У 2006 році компанія Vetropack Austria Holding AG (Австрія), що входить до швейцарської групи «Ветропак», придбала контрольний пакет акцій, що відкрило нові можливості для подальшого сталого розвитку компанії. У квітні 2017 року відбулася зміна організаційно-правової форми компанії з публічного акціонерного товариства на приватне акціонерне товариство.

Наразі на підприємстві працюють 3 скловарні печі та 8 машинних ліній, які забезпечують продуктивність 830 тон скломаси на добу. Завод випускає скляні пляшки у прозорому, зеленому, коричневому та оливковому кольорах. Компанія успішно оволоділа технологіями пресовидування (PB), подвійного видування (BB) та вузькогогорлого пресовидування (NNPB). Продукція ПрАТ «Ветропак Гостомельський склозавод» відповідає міжнародному стандарту якості ISO 9001:2015 та схемі сертифікації FSSC 22000.



## 2. Організаційна структура та опис діяльності

### Ідентифікаційні реквізити, місцезнаходження та засоби зв'язку

Повне найменування	Приватне акціонерне товариство «Ветропак Гостомельський Склозавод»
Повне найменування англійською мовою	PRIVATE JOINT STOCK COMPANY «VETROPACK GOSTOMEL GLASS FACTORY»
Скорочене найменування	ПрАТ «Ветропак Гостомельський Склозавод»
Скорочене найменування англійською мовою	PrJSC "VETROPACK GOSTOMEL GLASS FACTORY"
Організаційно-правова форма	Приватне акціонерне товариство
Код за ЄДРПОУ	00333888
Код території за КОАТУУ	3210945900
Територія (область)	Київська область
Основний вид економічної діяльності юридичної особи	Код КВЕД 23.13 Виробництво порожнистого скла
Район	м. Ірпінь
Поштовий індекс	08290
Населений пункт	смт. Гостомель
Вулиця, будинок	пл. Рекунова, 2
Міжміський код та телефон	+38 (044) 392 41 00
Факс	+38 (04597) 31 135
E-mail	reception.gostomel@vetropack.com
www-адреса	www.vetropack.ua

### Організаційна структура

Стратегічне управління відповідним напрямом бізнесу забезпечує наглядова рада, яка також контролює дії менеджменту.

Правління є виконавчим органом, який відповідає за реалізацію затвердженої наглядовою радою стратегії та управління поточною діяльністю.

Якість корпоративного управління сприяє стійкому розвитку та підвищенню інвестиційної привабливості компанії, дає додаткові гарантії акціонерам, партнерам, клієнтам і сприяє зміцненню системи внутрішнього контролю.



## 2. Організаційна структура та опис діяльності

### Опис моделі діяльності підприємства

Товариство було створене з метою здійснення підприємницької діяльності для одержання прибутку, покращення добробуту акціонерів та працівників через зростання ринкової вартості підприємства.

Підприємство є господарюючим суб'єктом так званої B2B-моделі ведення бізнесу. У своїй діяльності компанія орієнтується на принципи сталого розвитку та соціальної відповідальності. Екологічно грамотні дії, усвідомлення компанією її впливу на суспільство, зваженість в ухваленні рішень, а також прагнення до стабільності та досконалості є ключовими факторами довготривалого успіху підприємства.

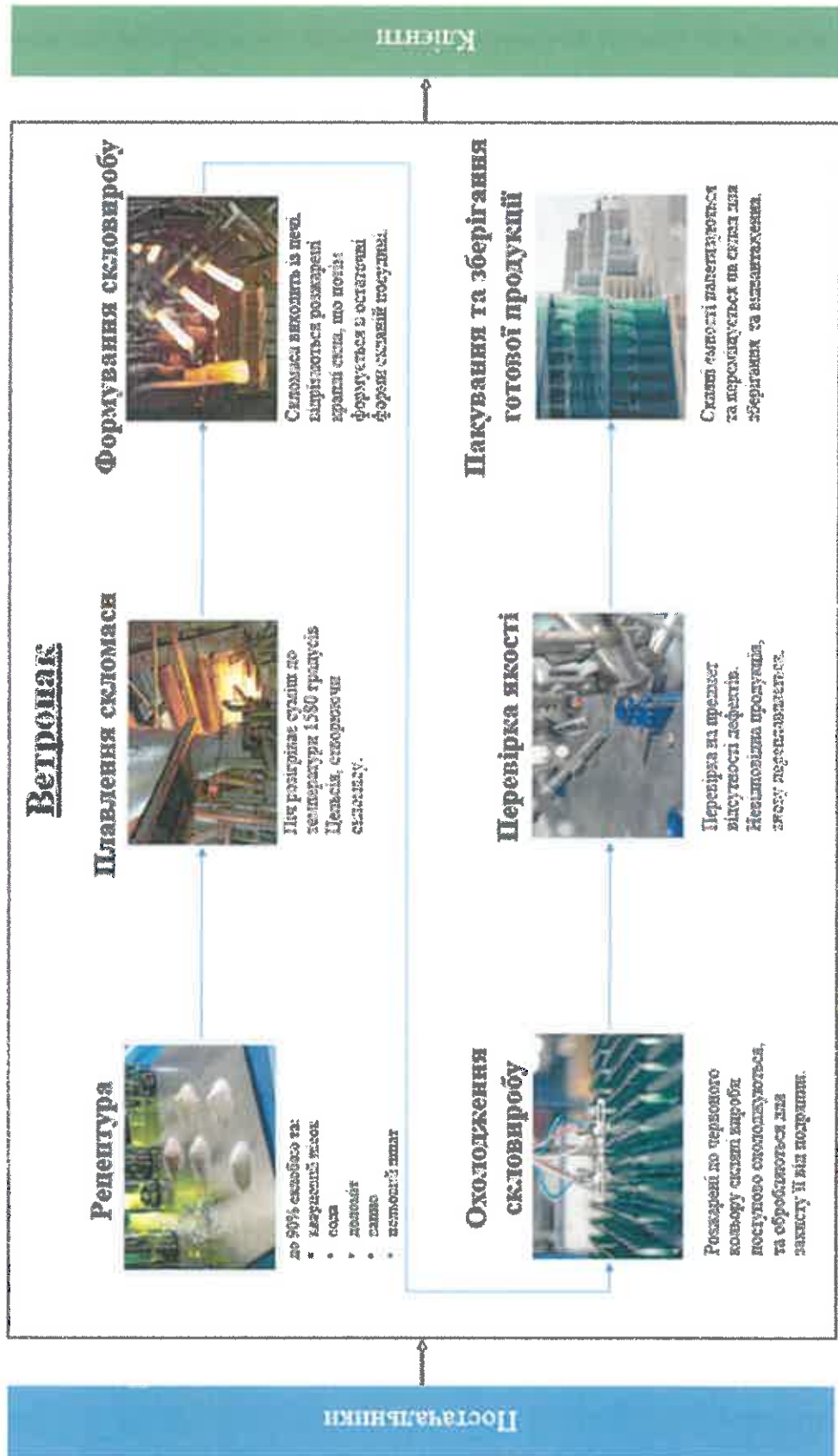
За результатами року підприємство є лідером виробництва та продажів пляшок для харчових напоїв в Україні з долею 29% ринку. Експорт скляних пляшок компанії складає 23% загальноринкового експорту пляшок. Зростання експортного ринку складає 15% в пляшці та 24% в банці порівняно до минулого в кількісному вираженні. Продукція склозаводу в 2019 році експортувалась в Європу та країни Балтії, переважно – Австрія, Швейцарія, Румунія, Польща та Хорватія.

По аналогії з локальним ринком більше половини експортних продажів забезпечують клієнтів пивного сегменту (53% експортної реалізації компанії в кількісному вираженні 2019 року). Останній рік експортні продажі зросли в сегментах мінеральних вод та пива (асортименти ключових клієнтів групи).

Підприємство є добросовісним та відкритим гравцем ринку, має високий рівень культури та сумлінно виконує взяті на себе зобов'язання. Компанія також є членом таких авторитетних організацій як, наприклад, Всеукраїнської Мережі Добросовісності та Комплаєнсу, Американської торгівельної палати в Україні та Європейської Бізнес Асоціації.

## 2. Організаційна структура та опис діяльності

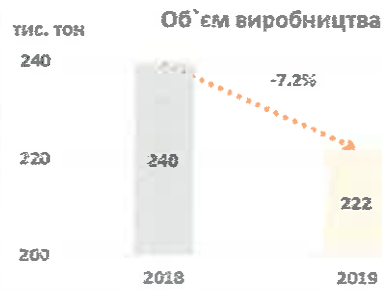
### Опис моделі діяльності підприємства



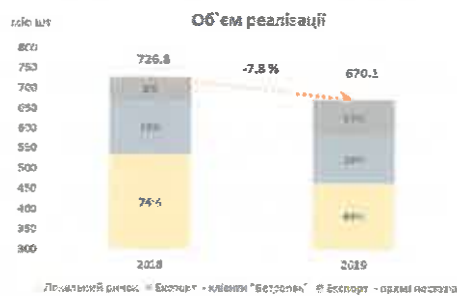


### 3. Результати діяльності

#### Показники виробництва та збуту



Підприємство оперує трьома скловарними печами потужністю 220, 230 та 380 тн/добу. Для виробництва пляшок використовуються наявні технології пресовидування (PB), подвійного видування (BB) та вузькогорлого пресовидування (NNPB).



За 2019 рік кількість відвантажених пляшок склала 670,1 млн. пляшок. Приріст прямих поставок експортним клієнтам виріс на 51% та склав 13% загального обсягу. Разом з тим обсяг відвантажень на локальний ринок у кількості знизився на 13,5% та склав 69 % обсягу продаж.

#### Фінансові показники

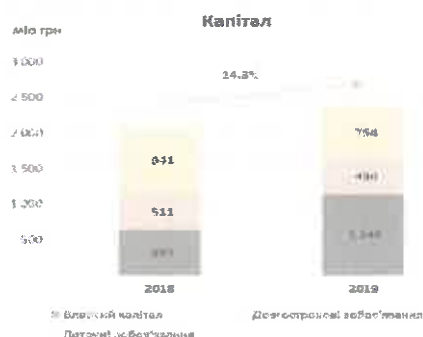


У 2019 році дохід від реалізації склав 2'390 млн. грн, що на 8,6% більше попереднього року. Цьому сприяли зміни в ціновій політиці компанії та збалансоване співвідношення структури продажів (реалізація більш важкої винної пляшки на експорт)



Чистий прибуток склав 571,4 млн. грн (+75,4%). Зростання зумовлено ростом доходу від реалізації на 8,6%, здешевленням газу на 26,9%, зміцнення гривні по відношенню до євро на 10,7% у порівнянні до 2018 року.

## 4. Ліквідність та зобов'язання



Протягом 2019 року Компанія змогла самостійно забезпечити ліквідність задля фінансування операційної та інвестиційної діяльності. Порівняно з 2018 роком сукупні активи збільшились на 299 млн. грн (+14,3%), у тому числі приріст основних засобів склав 489 млн. грн (+59,5%). При цьому оборотний капітал знизився на 15% в основному за рахунок зниження рівня дебіторської заборгованості та залишків коштів на рахунках.

Приріст активів зумовлено збільшенням прибутковості на 571,4 млн. грн за рахунок операційної діяльності. Також у 2019 було зменшено довгострокові та короткострокові зобов'язання на 208 млн. грн (-14,3%), в тому числі за рахунок погашення частини позики від материнської компанії у сумі 3 млн. євро, а також курсової різниці у зв'язку зі зміцненням курсу гривні на 11%.

### Позики від Vetropack Holding AG (Швейцарія)

тис. євро	Станом на 31.12.2019	Станом на 31.12.2018	+ / -
Договір від 25 жовтня 2007 року	17,510.8	20,510.8	-14.6%
Договір від 1 жовтня 2010 року	5,000.0	5,000.0	0.0%
Договір від 20 серпня 2012 року	10,500.0	10,500.0	0.0%
<b>Разом</b>	<b>33,010.8</b>	<b>36,010.8</b>	<b>-8.3%</b>

## 4. Ліквідність та зобов'язання

У порівнянні до 2018 року чистий оборотний капітал знизився на 1,1% і склав 309,0 млн. грн, відповідно, знизилися показники ліквідності:



	2018	2019	+ /-
Чистий оборотний капітал, млн. грн	312,6	309,0	-1%
Коефіцієнт загальної ліквідності	1,3	1,4	6%
Коефіцієнт швидкої ліквідності	0,9	0,6	-33%
Коефіцієнт абсолютної ліквідності	0,3	0,2	-53%

Зменшення показників обумовлено фінансуванням значних інвестицій у основні засоби.

З метою забезпечення ліквідності, компанія дотримується контролю витрат та використовує інші можливості поліпшення цифри балансу.



## 5. Екологічні аспекти

Товариство бере до уваги потреби навколишнього середовища, розглядає витрати на його захист як частину зусиль, спрямованих на отримання економічного успіху. Скло – нешкідливий для здоров'я, високоякісний пакувальний матеріал, життєвий цикл якого постійно змінюється: скло повторно можна використовувати багато разів без втрати якості. Тому повторне використання скла як сировини (рециклінг) являє собою правильне рішення як з екологічного, так і з економічного погляду. Переваги повторного використання скла є очевидними:

- зменшення кількості відходів;
- зменшення обсягу викидів CO<sub>2</sub> та забруднення виробничими відходами;
- плавлення склобою потребує менше енергії, ніж плавлення сировини;
- прихильність покупців та споживачів, для яких такі фактори, як екологічність, корисність та розумне використання сировини, є важливими аспектами під час ухвалення рішення щодо купівлі.

Компанія є прибічником концепції «кругообігу речовин». Там, де «Гостомельський Склозавод» є постачальниками пакувального продукту, здійснюється робота з його утилізації. Цикл «виробництво – збір – переробка» є нерозривним технологічним процесом. Тож підприємство створює додаткові переваги на економічному, екологічному та соціальному рівнях.

### Цикл «виробництво – збір – переробка»



## 5. Екологічні аспекти

У ПрАТ «Ветропак Гостомельський Склозавод» розроблено та впроваджено політику безпеки та охорони навколишнього середовища, яка базується на таких основних принципах:

керівництво компанії повною мірою усвідомлює, що діяльність товариства має безпосередній вплив на людей та навколишнє середовище;

- безпека та охорона навколишнього середовища відіграє важливу роль у корпоративній політиці підприємства;
- підприємство з повною відповідальністю приймає активну політику охорони навколишнього середовища з метою зменшення негативного впливу виробництва на людей та навколишнє середовище, а також раціонального використання природних ресурсів;
- дотримання всіх правових норм;
- збереження високого рівня безпеки та екологічних стандартів, що їх було досягнуто, розвиток досягнень в цих областях у майбутньому.

Адміністрація підприємства усвідомлює відповідальність за безпеку та охорону навколишнього середовища протягом повного життєвого циклу продукції. Це стосується розвитку, виробництва, використання та утилізації. Тому енергію, сировину та допоміжні матеріали Компанія використовує, беручи до уваги вплив цих речовин на навколишнє середовище.

У 2019 році підприємство отримало ліцензію на право зберігання пального № 10310414201900040 від 20.09.2019 терміном дії до 20.09.2024. Також ПрАТ «Ветропак Гостомельський Склозавод» має:

- дозвіл на викиди забруднюючих речовин в атмосферне повітря стаціонарними джерелами від 15.08.2017 р. № 3210945900-30 (чинний до 15.08.2024 р.)
- дозвіл на спеціальне водокористування від 28.08.2018 р. № 469/КВ/49д-18 (чинний до 28.08.2021 р.).

Екологічну відповідальність усвідомлюють та дотримуються її і члени Правління, і всі працівники підприємства на кожному відповідному рівні. Адміністрація підприємства вважає, що екологічна відповідальність є частиною базового корпоративного світогляду та елементом кожного управлінського завдання.

На підприємстві запроваджений процес управління викидами та відходами. З метою здійснення охорони навколишнього середовища, раціонального використання природних ресурсів, забезпечення екологічної безпеки життєдіяльності людини на ПрАТ «Ветропак Гостомельський Склозавод» призначено посадових осіб, що відповідають за охорону навколишнього середовища. На підприємстві розроблений природоохоронний план на 2019 рік з урахуванням усіх екологічних аспектів. На підприємстві здійснюється моніторинг забруднення навколишнього середовища, яке є результатом його діяльності. Витрати на охорону навколишнього природного середовища у 2019 році становили 725,8 тис. грн. З них у 2019 році підприємство витратило на моніторинг викидів стаціонарних джерел, моніторинг концентрацій забруднювальних речовин у зворотних водах, дослідження повітря населених місць, ґрунтів 206,8 тис. грн.

## 5. Екологічні аспекти

Викиди парникових газів по підприємству у 2019 році становили:

- діоксид вуглецю — 100 386,9 тон
- азоту (1) оксид — 0,1 тон
- метану — 1,3 тон.

На підприємстві розроблений План організації роботи у сфері управління відходами. Усі відходи, згідно з укладеними договорами, передаються іншим організаціям, що займаються збиранням, обробленням та утилізацією відходів. На підприємстві запроваджено процес роздільного збирання та зберігання відходів.

За 2019 рік Компанія нарахувала екологічний податок у розмірі 3 573 тис. грн, в тому числі:

- викиди та скиди – 2 779 тис. грн
- CO<sub>2</sub> – 794 тис. грн.

На підприємстві у 2019 році було здійснено проведення планового заходу державного нагляду (контролю) щодо додержання суб'єктом господарювання вимог законодавства у сфері охорони навколишнього природного середовища, раціонального використання, відтворення і охорони природних ресурсів представниками Державної екологічної інспекції Столичного округу.



## 6. Управління енергоресурсами

### Використання ресурсів

Протягом 2019 році ПрАТ «Ветропак Гостомельський Склозавод» продовжив впроваджувати заходи, спрямовані на зниження споживання енергоресурсів.



Споживання електроенергії склало 51.2 ГіаВт\*год, що на 10% нижче за 2018 рік

Питоме споживання на одиницю продукції зменшилось на 2.4%

Споживання газу склало 36.2 млн. м<sup>3</sup>, що на 7.6% нижче за 2018 рік

Питоме споживання на одиницю продукції збільшилось на 0.4% через додаткові витрати на підготовку печі до виробництва

У 2019 році були реалізовані наступні проекти щодо зниження споживання енергоресурсів:



Зниження витоків стисненого повітря через модернізацію виробничого обладнання



Дотримання процедури щотижневого контролю споживання стисненого повітря за машинними лініями



Часткова заміна виробничого системи освітлення на більш енергоефективну LED-систему



Заміна системи керування оборотним водопостачанням. Оснащення насосів частотними перетворювачами.



## 7. Безпека праці

Безпека та захист людей і навколишнього середовища мають пріоритетне значення стосовно продукції, процесів та виробництва. На підприємстві запроваджено систему управління охороною праці, створено службу охорони праці, яка виконує свої функції відповідно до вимог ст. 15 Закону України «Про охорону праці», призначені посадові особи, які забезпечують вирішення конкретних питань охорони праці.

На підприємстві розроблені Комплексні заходи щодо досягнення встановлених нормативів безпеки і охорони праці, гігієни праці та виробничого середовища, а також підвищення наявного рівня охорони праці на 2019 рік. У 2019 році витрати на ці заходи становили 11 483 тис грн.

Працівники, посадові особи підприємства, відповідно до ст.18 Закону України «Про охорону праці» під час прийняття на роботу і в процесі роботи проходять навчання з питань охорони праці, з надання першої домедичної допомоги потерпілим від нещасних випадків і правил поведінки у разі виникнення аварії. Працівники, зайняті на роботах з підвищеною небезпекою або там, де є потреба у професійному доборі, проходять спеціальне навчання і перевірку знань з питань охорони праці. Витрати на організацію проведення навчання з питань охорони праці у 2019 році становили 235 тис грн.

Працівники підприємства, відповідно до ст.8 Закону України «Про охорону праці», забезпечені спецодягом, спецвзуттям та іншими засобами індивідуального захисту. Витрати на придбання спецодягу та засобів індивідуального захисту у 2019 році становили 3 086 тис грн. Витрати на проведення обов'язкового періодичного медичного огляду та проведення психофізіологічної експертизи працівників підприємства за звітний період склали 567 тис грн;

Витрати на проведення ремонту доріг, площадок, переходів, зон руху транспортних засобів на території підприємства задля забезпечення безпечного переміщення працівників підприємства та сторонніх підрядних організацій у 2019р — 2 115 тис. грн.

Витрати на приведення основних засобів соціального значення у відповідність до вимог нормативно-правових актів з охорони праці (ремонт виробничих та санітарно-побутових приміщень дільниць, ремонт покрівель та інше) у 2019р — 5 138 тис грн.



## 7. Безпека праці

Крім витрат на Комплексні заходи щодо досягнення встановлених нормативів безпеки і охорони праці, витрати на заходи з охорони праці та пожежної безпеки (технічне обслуговування пожежної сигналізації, придбання медикаментів, забезпечення робітників питною водою, придбання первинних засобів пожежогасіння, обслуговування спецодягу працівників та ін.) на підприємстві у 2019 році становили 2469,44 тис. грн.

Згідно із затвердженими планами у підрозділах підприємства проводяться внутрішні перевірки стану охорони праці (комплексні та цільові). У 2019 році було проведено дві комплексні перевірки, вісім цільових перевірок стану охорони праці з розробленням заходів щодо усунення виявлених порушень.

Також у звітному році на підприємстві:

- здійснено планову перевірку дотримання вимог законодавчих та нормативно-правових актів з охорони праці та промислової безпеки представниками Головного управління Держпраці у Київській обл.;
- проведений плановий захід державного нагляду (контролю) щодо дотримання суб'єктом господарювання вимог законодавства у сфері техногенної та пожежної безпеки представниками Державної служби України з надзвичайних ситуацій.

У 2019 року на підприємстві стався один нещасний випадок, пов'язаний з виробництвом.

## 8. Соціальні аспекти та кадрова політика

### Основні засади кадрової політики

Підприємство гарантує рівні можливості для працівників та повагу прав людини. Зокрема, ці гарантії передбачені такими пунктами Кадрової політики:

- Ми виступаємо за рівні можливості чоловіків та жінок.
- Ми гарантуємо однаковий рівень поваги до всіх працівників та демонструємо однакове ставлення до їх особистої гідності.
- Для нас є неприйнятною дискримінація за статтю, кольором шкіри, релігією, походженням, віком, вагітністю, інвалідністю та іншими відмінностями.
- Ми визнаємо право кожного працівника вступати до професійних та робітничих організацій.
- Ми засуджуємо будь-які прояви статевої дискримінації на робочому місці.
- Ми не допускаємо пресинг на робочих місцях, як дії в результаті яких систематично порушується робоче середовище працівника та метою яких є спроби принизити людську гідність особи.
- Ми поважаємо та дбаємо про здоров'я наших працівників. Ми гарантуємо їм безпечні та прийнятні умови праці.

### Навчання та розвиток персоналу

Одним із пріоритетів керівництва є професійний розвиток працівників підприємства. Постійна підтримка на належному рівні та покращення знань та навиків виробничого та невиробничого персоналу з огляду на їх персональні потреби професійного розвитку.

грн	2019	2018	%
Навчання з охорони праці	235,342	211,282	11.4%
Тренінги-семінари	556,465	681,873	-18.4%
<b>Всього:</b>	<b>791,807</b>	<b>893,155</b>	<b>-11.3%</b>

Середньооблікова чисельність персоналу за 2019 рік становила 647 осіб, із яких частка жінок становить 31,99 %. При цьому частка жінок на керівних посадах становить 3,3 %.

## 8. Соціальні аспекти та кадрова політика

### Заохочення та соціальні пільги

Керівництво чітко усвідомлює, що запорукою успішної діяльності підприємства є надання належного рівня соціальної підтримки колективу. Компанія завжди дбає про своїх працівників та заохочує їх до плідної співпраці, надаючи повною мірою та вчасно соціальні пільги, передбачені законодавством та Колективним договором.

Вважаємо за потрібне звернути увагу на такі пільги, що діють на підприємстві:

- одноразове преміювання за тривалу працю на заводі у зв'язку з виходом на пенсію;
- матеріальна допомога у випадку смерті працівника заводу одному з близьких родичів;
- одноразове заохочення у разі досягнення працівником безперервного стажу роботи на заводі протягом від 10 до 40 років;
- заохочення працівників заводу, що відпрацювали на підприємстві 20 і більше років;
- додаткова відпустка 16 календарних днів один раз на рік працівникам, у яких є I, II категорія постраждалих внаслідок Чорнобильської катастрофи. У 2019 році цією пільгою скористалась 21 особа, виплачено на оплату додаткових відпусток 234 тис. грн.
- пенсійні виплати категоріям працівників за списком № 1 та списком № 2. У 2019 році на пенсії за списками №1 та 2 було перераховано 702 тис. грн.
- додаткова відпустка учасникам бойових дій, інвалідам війни, статус яких визначений Законом України зі збереженням заробітної плати тривалістю 14 календарних днів на рік. У 2019 році 30 працівників — учасників АТО скористалися такою відпусткою (усього 420 дні); Для порівняння у 2018 році лише 16 працівників — учасників АТО скористалися такою відпусткою (усього 224 дні);
- додаткова оплачувана щорічна відпустка для окремих категорій працівників (а саме: жінкам, які працюють і мають двох або більше дітей віком до 15 років, або дитину-інваліда, або які усиновили дитину, одинокій матері, батьку, який виховує дитину без матері (в тому числі й у разі тривалого перебування матері в лікувальному закладі), а також особі, яка взяла дитину під опіку) тривалістю 10 (17) календарних днів без урахування святкових і неробочих днів. У 2019 році 35 працівників отримали додаткові соціальні відпустки (всього 421 день).

Усі додаткові пільги постійно переглядаються з огляду на зміни в загальнодержавних та регіональних економічних та соціальних показниках. Свідченням того є значне збільшення витрат (порівняно з минулим роком) на: а) добровільне медичне страхування; б) компенсацію витрат на харчування; в) фонд преміювання.



## 8. Соціальні аспекти та кадрова політика

### Заохочення та соціальні пільги

тис грн	2019	2018	%
Квартальна премія	27,829	17,644	57.7%
Премія за підсумками року	4,060	3,500	16.0%
Здешевлення харчування	3,825	3,674	4.1%
Медичне страхування	2,100	1,309	60.5%
Заохочення з фонду керівника	1,140	846	34.8%
Інші заохочування	6,092	4,828	26.2%
<b>Всього</b>	<b>45,047</b>	<b>31,801</b>	<b>41.7%</b>

Адміністрація підприємства сприяє та заохочує утворення та функціонування незалежних професійних об'єднань працівників. На підприємстві діє професійна спілка, що є членом Професійної спілки працівників хімічних та нафтохімічних галузей промисловості України. Діяльність профспілки спрямована на представництво та захист соціально-економічних прав та інтересів членів трудового колективу. В результаті конструктивної та плідної співпраці між адміністрацією та профспілкою підприємства був погоджений та затверджений Колективний договір, що постійно переглядається з метою відображення реалій сьогодення та соціально-економічних потреб колективу.

Слід зазначити, що 28 грудня 2018 року відбулася Конференція трудового колективу з питання прийняття оновленого Колективного договору на 2019—2021 роки за участю адміністрації та профкому. В результаті цього були ухвалені рішення, що передбачають суттєве покращення умов Колективного договору починаючи з 01.01.2019 р., а саме:

- Згідно з Положенням про організацію санаторно-курортного лікування суми компенсацій збільшилися в середньому на 25 %.
- Відповідно до пункту 3.2.2 чинної Галузевої угоди між Міністерством промислової політики України, Союзом хіміків України та Центральною Радою профспілки працівників хімічних та нафтохімічних галузей промисловості України гарантовано розмір ставки робітника I розряду з нормальними умовами праці як базовий для формування тарифної сітки (схеми посадових окладів) не нижче 128 % розміру законодавчо визначеного прожиткового мінімуму, встановленого для працездатної особи за умови виконання місячної норми робочого часу (у попередньому Колдоговорі було 120 %).
- Збільшено суми, згідно з Положенням про стимулювання працівників підприємства, за навчання робітників новій професії та підвищення кваліфікації в середньому на 80 %.
- Розмір одноразового заохочення за досягнення безперервного стажу роботи на заводі збільшився майже в 2 рази.
- Сума винагороди осіб нагороджених пам'ятною відзнакою – скляна фігура «Матір Божа» збільшилася в 2 рази.

## 9. Ризики

ПрАТ «Ветропак Гостомельський склозавод» використовує внутрішню систему управління ризиками. Це дає можливість на початкових етапах ідентифікувати, виявляти та аналізувати бізнес-ризики підприємства з метою превентивних заходів щодо усунення або мінімізації їхнього впливу на господарську діяльність в короткостроковому та довгостроковому проміжку часу. Чинна система управління ризиками охоплює стратегічні, операційні, фінансові ризики та ризики невідповідності внутрішнім процесам та процедурам. Усі ідентифіковані ризики класифікуються та оцінюються за рівнем їх можливого впливу на діяльність компанії та ймовірності виникнення. Керівництво компанії щорічно переглядає оціночну матрицю ризиків на предмет їх актуальності. Періодично проводяться внутрішні аудити (планові та позапланові при потребі) різних бізнес-процесів та функціональних напрямків та сфер діяльності підприємства.

Основні ризики, що було ідентифіковано впродовж 2019 року:

- Політична ситуація в Україні. Нестабільна геополітична ситуація в країні, що включає в себе військові події у східній частині країни та анексію Криму, ускладнює для компанії ведення бізнесу. До того ж, 2019 рік в Україні був наповнений масштабними загальнонаціональними подіями, такими як президентські та парламентські вибори зокрема, котрі могли вплинути на всі макро-, мікроекономічні умови існування господарюючих суб'єктів у всіх галузях народного господарства та притік іноземного капіталу в країну. Тож існувала ймовірність ризику не прогнозованості умов ведення бізнесу крізь призму політичних подій.  
**Заходи:** підтримка державних органів та недержавних організацій, виконання заходів щодо дотримання діючого законодавства про мобілізаційну підготовку; наявний запобіжний план щодо постачання готової продукції з інших європейських заводів, які є частиною групи «Ветропак».
- Трудова міграція робочого персоналу. Отримання Україною безвізового режиму з країнами Європейського Союзу відзначилось відтоком трудових ресурсів до країн Центральної Європи із вищим рівнем заробітної плати. Аби це безпосередньо не торкнулося ПрАТ «Ветропак Гостомельський Склозавод», упродовж 2019 року керівництво вживало заходи щодо зменшення впливу цього ризику на операційну діяльність компанії.  
**Заходи:** подальший перегляд та підвищення заробітної плати всім працівникам підприємства; запровадження дієвої програми стажування для підготовки спеціалістів виробничих та технічних професій.

## 9. Ризики

- Конкурентна боротьба в скловарній галузі країни. Наразі в Україні працюють до десяти провідних заводів-виробників скляної тари. Насамперед, це ПрАТ «Консюмерс-Скло-Зоря», ПАТ «Костопільський завод скловиробів», ПрАТ «Рокитнівський скляний завод», ВАТ «Пісківський завод скловиробів», ТОВ «Мерефянська скляна компанія», ТОВ «Скляний Альянс». Саме цей перелік підприємств задовольняє потреби не тільки внутрішніх клієнтів, а й клієнтів із Західної та Центральної Європи, а також країн СНД. Це створює досить високий рівень конкурентної боротьби між ними на внутрішньому та зовнішньому ринках збуту. Тож у разі несприятливих умов зниження платоспроможності кінцевого споживача з'являється ризик низької завантаженості виробничих потужностей заводу або навіть, простою основного обладнання. За таких умов додатково відбувається перехід переговорних переваг від Продавця до Покупця, що створює тиск на можливість утримання або підняття до необхідного рівня відпускних цін на готову продукцію, перспективу ділового співробітництва взагалі та лояльність окремо взятого клієнтів зокрема.

**Заходи:** підвищення якості готової продукції, удосконалення всіх внутрішніх процесів задля задоволення вимог та очікувань наявних та потенційних клієнтів.

- Імпортна складова в собівартості готової продукції. Велика частина сировини, матеріалів, запчастин та основних засобів придбувається за кордоном за вільноконвертовану валюту (в основному євро ). Тому зміна курсу національної валюти стосовно вільноконвертованих валют має прямий значний вплив на собівартість продукції. До того ж підприємство залучає значні суми кредитів та позик в іноземній валюті. Окрім того, є чинники, через які відчутні зміни курсу національної валюти до вільноконвертованих валют опосередковано (наприклад, ціна на газ, пально-мастильні матеріали, деякі послуги сторонніх організацій). Тож валютний ризик досить значний, і в умовах відсутності певних інструментів хеджування (форвардні контракти, ф'ючерси) його ступінь впливу на бізнес зростає.

**Заходи:** використання всіх наявних і законних фінансових інструментів. Наприклад, залучення валютного акредитиву стало ефективним рішенням в умовах непередбачуваності динаміки курсу гривні.

## 9. Ризики

- Мінливість та неоднозначність трактування законодавства. Не зважаючи на те, що протягом останніх років відбулись значні та потрібні країні зрушення у сфері реформування законодавства (як, наприклад, фіскальна консолідація, перехід на гнучкий валютний курс, реформування тарифів на енергоносії, забезпечення більшої прозорості державних закупівель, спрощення регулювання бізнесу, стабілізація та реструктуризація банківського сектора, створення антикорупційних органів тощо), існує ймовірність ризику як неоднозначності трактування законів, так і їхньої мінливості.

**Заходи:** залучення необхідного обсягу сторонньої експертної та фахової допомоги задля уникнення різноманітності трактувань з нових чи спірних податкових або юридичних питань, в разі якщо такі виникають.

- Структура джерел фінансування поточної діяльності підприємства. Упродовж тривалого часу компанія користується запозиченими у материнської компанії коштами довгострокового характеру. Їхня частка на кінець звітного періоду 2019 року становить 32%, за 2018 рік показник склав 48%.

**Заходи:** поліпшення структури джерел фінансування шляхом збереження рентабельності як кожного окремо взятого виду продукції, так і прибутковості бізнесу в цілому на тому рівні, який дозволить поетапно зменшити частину довгострокового капіталу.

## 10. Дослідження та інновації

Керівництво та колектив підприємства завжди націлені на вивчення та втілення інноваційних досягнень в галузі скловиробництва та управління внутрішніми процесами компанії.

Завод успішно використовує наявні технології пресовидування (PB), подвійного видування (BB) та вузькогорлого пресовидування (NPNB). Причому свого часу підприємство відіграло важливу роль у запровадженні та використанні технології NPNB у скловарній галузі України. У 2019 році обсяг виробленої за цією технологією продукції склав 27,2 % від загального обсягу готової продукції в штуках.

Відділ продажів та виробничі підрозділи підприємства завжди гнучко та швидко реагують на потреби наявних та потенційних клієнтів, запроваджуючи щороку нові асортиментні форми скловиробів. Протягом 2019 року запроваджувалися нові проекти, що призвели до виробництва 17 нових асортиментів, продажі яких склали 5,3% річного обсягу в кількісному виразі.

## 11. Фінансові інвестиції

На балансі підприємства станом на 31.12.2019 р. відображено довгострокові фінансові інвестиції непов'язаним сторонам на суму 3 056,47 грн, що є не суттєвими з огляду на обсяги діяльності компанії. В подальшому керівництво компанії не планує здійснювати будь-які фінансові інвестиції.

## 12. Перспективи розвитку

Після започаткування суттєвих змін у політичному та економічному житті країни ми очікуємо, що 2020 стане роком реалізації та впровадження позитивних змін, необхідних суспільству та бізнесу. Згідно з прогнозом Світового банку та ЄБРР, в Україні очікується зростання макроекономічних показників, зокрема збільшення ВВП на 3,7%, зниження облікової ставки Національним Банком України та зростання прожиткового мінімуму. Усе це має призвести до подальшого збільшення споживання, а отже, і до зростання як економіки в цілому, так і до подальшого фінансового успіху ПрАТ «Ветропак Гостомельський Склозавод».

Компанія і надалі буде прагнути задовольняти потреби наших клієнтів, пропонуючи їм продукцію світової якості, вироблену на сучасному обладнанні. Щоб вчасно виконувати вимоги наших покупців, ми і надалі будемо інвестувати у виробничі потужності, забезпечуючи безперервний розвиток як на українському ринку, так і експортні напрямки. Ми плануємо подальшого зростання чистого валового доходу від реалізації готової продукції не менше 10%, порівняно з аналогічним показником 2019 року. Виробничі потужності плануються використовуватися на повну потужність з річним обсягом виробництва не менше ніж 283 тис. тон скломаси (або 791 млн. пляшок).

Не зважаючи на прогнозоване зростання цін на енергоресурси, сировину та матеріали більше ніж на 10 %, порівняно з 2019 роком, ми постійно контролюємо витрати на одиницю продукції та безперервно фокусуємося на підвищення продуктивності та зменшення витрат. Одним із факторів успіху для нас є персонал компанії, тому й надалі ми будемо інвестувати у розвиток наших людей для успішного впровадження проектів по удосконаленню виробничих процесів.

Усвідомлюючи соціальну відповідальність підприємства, керівництво і надалі приділятиме велику увагу розвитку стійких та прозорих взаємовідносин із співробітниками компанії, дбатиме про гідну винагороду та мотивацію за сумлінну та наполегливу працю. Як і у попередніх роках, заплановане збільшення фонду оплати праці становитиме не менше ніж 18%.

## 13. Корпоративне управління

### Структура власності

Згідно даних реєстру акціонерів вих№ 3303 від 02.01.2020 року єдиним акціонером ПрАТ «Ветропак Гостомельський Склозавод» станом на 31 грудня 2019 року є Vetropack Austria Holding Aktiengesellschaft (реєстраційний номер згідно реєстру FN 105 007у), що зареєстрована 22.06.1992 року в Австрії за адресою: Манкер Штрассе 49, офіс 50, Пьохларн, Австрія, АТ-3380. Частка у статутному капіталі – 100%.

30.01.2019 р. було завершено процедуру Squeez out, пов'язану з обов'язковим продажем простих акцій акціонерами на вимогу осіб, що діяли спільно та являлись власником домінуючого пакету акцій спільно, відповідно до ст. 652 Закону України «Про Акціонерні Товариства». Внаслідок такої процедури у березні 2019 року мажоритарний власник Vetropack Austria Holding AG збільшив свою частку з 88% до 100%.

### Управління товариством

Згідно з п.7.1 Статуту Товариства (затвердженого загальними зборами акціонерів товариства: Протокол № 32 від 10.04. 2019 р.), управління Товариством здійснюють:

- Загальні збори
- Наглядова рада
- Правління

Згідно з п.7.2 Статуту (у редакції, що діяла до 09 квітня 2019 року включно), органом контролю Товариства була Ревізійна комісія. Згідно з рішенням Загальних зборів акціонерів Товариства (Протокол № 32 від 10.04.2019 р.) – Ревізійну комісію було ліквідовано, а повноваження членів Ревізійної комісії – припинено.

Згідно з рішенням Наглядової ради товариства (Протокол № 18-12/2018 від 18 грудня 2018 року) функції аудиторського комітету покладено на Наглядову раду Товариства.

### Про Загальні збори акціонерів

Загальна кількість акціонерів, включених до переліку акціонерів, які мають право на участь у Загальних зборах, складеного станом на 24:00 «05» квітня 2019 року, становить 1 (одна) особа, якій належить 158 571 700 (сто п'ятдесят вісім мільйонів п'ятсот сімдесят одна тисяча сімсот) штук простих іменних акцій, в тому числі 158 571 700 (сто п'ятдесят вісім мільйонів п'ятсот сімдесят одна тисяча сімсот) штук простих іменних акцій, які враховуються при визначенні кворуму та надають право голосу для вирішення питань, які відносяться до компетенції Загальних зборів акціонерів Товариства.

10 квітня 2019 року, для участі в Загальних зборах було зареєстрована 1 (одна) особа, котрій належить 158 571 700 штук голосуючих простих іменних акцій Товариства, що становить 100% від загальної кількості голосуючих простих іменних акцій. Кворум Загальних зборів становив 100%.

Наступні річні Загальні збори акціонерів заплановано на 08 квітня 2020 року

## 13. Корпоративне управління

### Про Наглядову раду

10 квітня 2019 року Загальними зборами акціонерів до складу Наглядової ради Товариства було обрано 5 фізичних осіб терміном на 2 (два) роки:

- Олійник Дмитро Миколайович (громадянин України) – голова наглядової ради
- Клод Раймонд Корна (громадянин Швейцарії) – заступник голови наглядової ради
- Інге Йошт (громадянка Швейцарії) – член наглядової ради
- Гірник Андрій Павлович (громадянин України) - член наглядової ради
- Бернхард Каррер (громадянин Австрії) – член наглядової ради

### Про Правління Товариства

Відповідно до Протоколу Наглядової ради №6-02/2019 від 6 лютого 2019 року протягом 2019 року Правління працювало у складі трьох осіб:

- Прінко Павел Анатолій - Голова Правління
- Йоханн Райтер - заступник Голови Правління
- Дейвід Жак - член Правління

### Дивіденди

У 2019 році було виплачено дивіденди за підсумками 2018 року в розмірі 0,41 грн. (41 копійка) на одну акцію, загальною сумою 65 015 тис грн.





## 13. Корпоративне управління

### Кодекс поведінки та політика ділової етики

Ми розвиваємо нашу Компанію, орієнтуючись на відповідальну та корисну співпрацю, що ґрунтується на чесності, відданості та прозорості стосовно працівників, клієнтів, постачальників, сусідів, місцевих спільнот та громадськості. В Компанії діє Кодекс поведінки, що базується на принципах:

- цілісності;
- надійності;
- прозорості.

Зважаючи на це була втілена Політика ділового етикету, що включає такі принципи:

- дотримання всіх законодавчих та підзаконних актів;
- добросовісна конкуренція;
- несприйняття неналежних переваг;
- несприйняття будь-яких видів хабарництва та корупції;
- уникнення конфлікту інтересів;
- дотримання всіх внутрішніх нормам й правил роботи та звітування, що діють на підприємстві.

Кодекс поведінки та політика ділової етики є обов'язковими для всієї групи «Ветропак». Усі працівники повинні підписати Кодекс під час прийому на роботу в Компанію. Особи, які ухвалюють рішення, проходять додаткову підготовку з політики ділової етики. Про випадки порушення Кодексу або принципів директив з етики всі працівники повинні повідомляти свого лінійного керівника чи відділ кадрів, або юридичний відділ, що контролює дотримання чинних законів, або в критичному випадку виконавчого директора групи «Ветропак». Це положення діє з дотриманням стандартів та у випадку підозри невідповідності їх виконання.

З Кодексом поведінки компанії можна ознайомитись за посиланням:  
[https://www.vetropack.ua/fileadmin/ua/doc/Polozhennja\\_pro\\_Kodeks\\_povedinki\\_2017.pdf](https://www.vetropack.ua/fileadmin/ua/doc/Polozhennja_pro_Kodeks_povedinki_2017.pdf)

Голова правління



Фінансовий директор  
канд.ек.наук

П. А. Прінко

Н. П. Букреєва

**vetropack** 